

Vyhodnocení projektu Mapa SŠ 2020/21

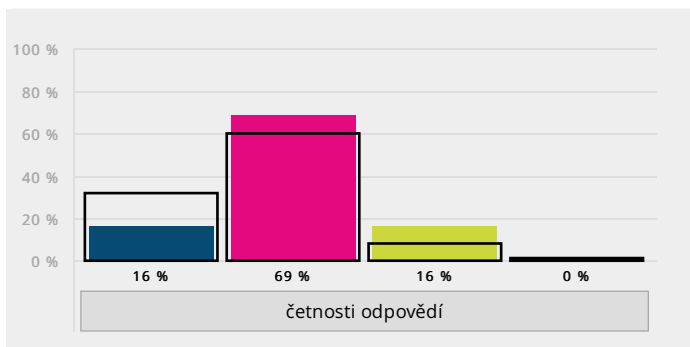
Souhrnný přehled - Učitel (SŠ)

Jste na své škole spokojen/a s následujícími oblastmi?

1. se vztahy v učitelském sboru

- A) rozhodně ano
- B) spíše ano
- C) spíše ne
- D) rozhodně ne

Souhrnně za školu [Vyhodnocení úlohy](#)



Skupina	A) rozhodně ano		B) spíše ano		C) spíše ne		D) rozhodně ne		Bodový průměr
Učitel (SŠ)	5	16 %	22	69 %	5	16 %	0	0 %	3
celkem	98	32 %	186	60 %	24	8 %	2	1 %	3,23

Jste na své škole spokojen/a s následujícími oblastmi?

2. Zde můžete uvést konkrétní důvody své nespokojenosti se vztahy v učitelském sboru:

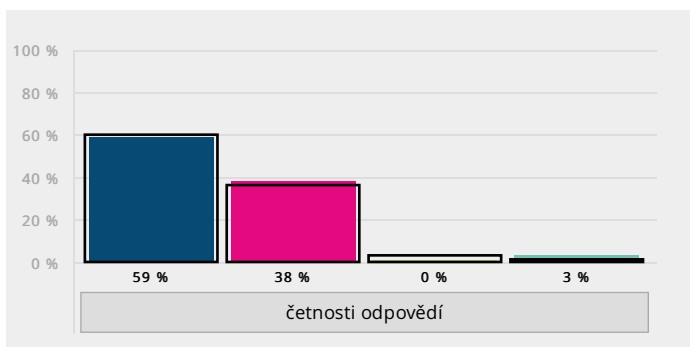
Otevřené odpovědi jsou v [samostatném reportu](#).

Jste na své škole spokojen/a s následujícími oblastmi?

3. s přístupem vedení školy vůči vám

- A) rozhodně ano
- B) spíše ano
- C) spíše ne
- D) rozhodně ne

Souhrnně za školu [Vyhodnocení úlohy](#)



Skupina	A) rozhodně ano		B) spíše ano		C) spíše ne		D) rozhodně ne		Bodový průměr
Učitel (SŠ)	19	59 %	12	38 %	0	0 %	1	3 %	3,53
celkem	184	60 %	111	36 %	10	3 %	3	1 %	3,55

Jste na své škole spokojen/a s následujícími oblastmi?

4. Zde můžete uvést konkrétní důvody své nespokojenosti s přístupem vedení školy vůči vám:

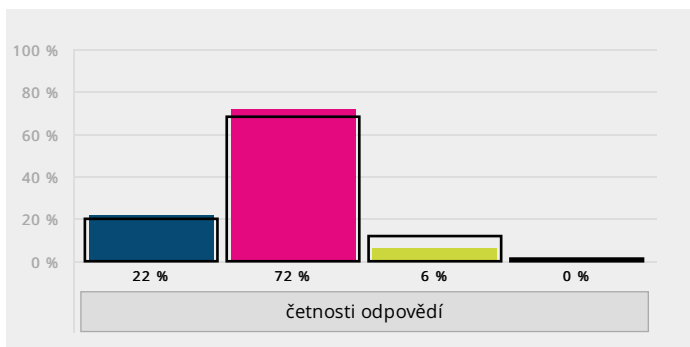
Otevřené odpovědi jsou v [samostatném reportu](#).

Jste na své škole spokojen/a s následujícími oblastmi?

5. s tím, jak s vámi rodiče komunikují

- A) rozhodně ano
- B) spíše ano
- C) spíše ne
- D) rozhodně ne

Souhrnně za školu [Vyhodnocení úlohy](#)



Skupina	A) rozhodně ano		B) spíše ano		C) spíše ne		D) rozhodně ne		Bodový průměr
Učitel (SŠ)	7	22 %	23	72 %	2	6 %	0	0 %	3,16
celkem	61	20 %	209	68 %	36	12 %	2	1 %	3,07

Jste na své škole spokojen/a s následujícími oblastmi?

6. Zde můžete uvést konkrétní důvody své nespokojenosti s tím, jak s vámi rodiče komunikují:

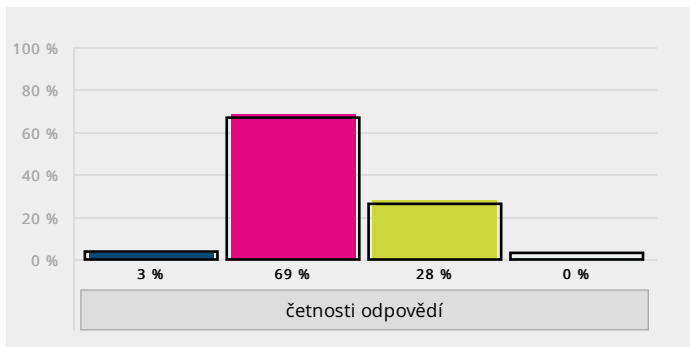
Otevřené odpovědi jsou v [samostatném reportu](#).

Jste na své škole spokojen/a s následujícími oblastmi?

7. s připraveností žáků na výuku

- A) rozhodně ano
- B) spíše ano
- C) spíše ne
- D) rozhodně ne

Souhrnně za školu [Vyhodnocení úlohy](#)



Skupina	A) rozhodně ano		B) spíše ano		C) spíše ne		D) rozhodně ne		Bodový průměr
Učitel (SŠ)	1	3 %	22	69 %	9	28 %	0	0 %	2,75
celkem	12	4 %	208	67 %	81	26 %	8	3 %	2,72

Jste na své škole spokojen/a s následujícími oblastmi?

8. Zde můžete uvést konkrétní důvody své nespokojenosti s připraveností žáků na výuku:

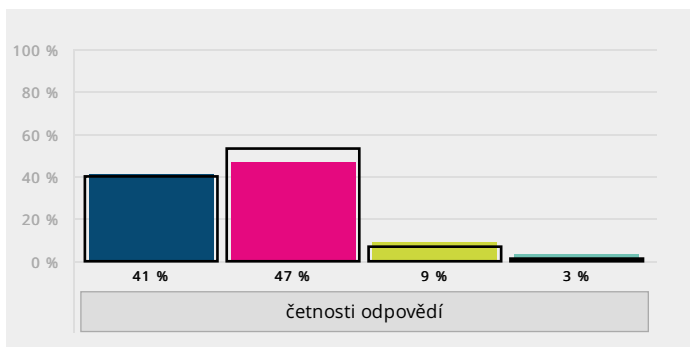
Otevřené odpovědi jsou v [samostatném reportu](#).

Jste na své škole spokojen/a s následujícími oblastmi?

9. s možnostmi, v rámci nichž můžete konzultovat a řešit problémy vyplývající z pedagogické práce se žáky

- A) rozhodně ano
- B) spíše ano
- C) spíše ne
- D) rozhodně ne

Souhrnně za školu [Vyhodnocení úlohy](#)



Skupina	A) rozhodně ano	B) spíše ano	C) spíše ne	D) rozhodně ne	Bodový průměr
Učitel (SŠ)	13 41 %	15 47 %	3 9 %	1 3 %	3,25
celkem	122 40 %	161 53 %	21 7 %	2 1 %	3,32

Jste na své škole spokojen/a s následujícími oblastmi?

10. Zde můžete uvést konkrétní důvody své nespokojenosti s možnostmi konzultace problémů vyplývajících z pedagogické práce:

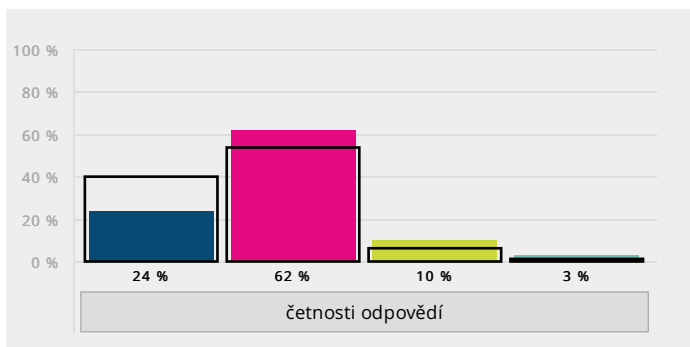
Otevřené odpovědi jsou v [samostatném reportu](#).

Jste na své škole spokojen/a s následujícími oblastmi?

11. se způsobem, jakým se ve škole pracuje se sociální inkluzí

- A) rozhodně ano
- B) spíše ano
- C) spíše ne
- D) rozhodně ne

Souhrnně za školu [Vyhodnocení úlohy](#)



Skupina	A) rozhodně ano	B) spíše ano	C) spíše ne	D) rozhodně ne	Bodový průměr
Učitel (SŠ)	7 24 %	18 62 %	3 10 %	1 3 %	3,07
celkem	121 40 %	164 54 %	17 6 %	2 1 %	3,33

Jste na své škole spokojen/a s následujícími oblastmi?

12. Zde můžete uvést konkrétní důvody své nespokojenosti se způsobem práce se sociální inkluzí:

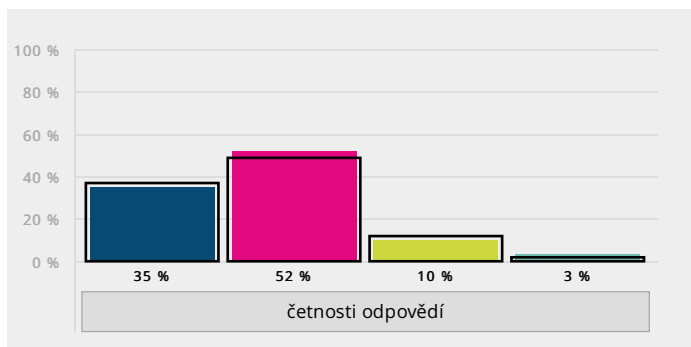
Otevřené odpovědi jsou v [samostatném reportu](#).

Jste na své škole spokojen/a s následujícími oblastmi?

13. s množstvím hodin, které máte v rámci svého úvazku k dispozici pro nepřímou pedagogickou činnost

- A) rozhodně ano
- B) spíše ano
- C) spíše ne
- D) rozhodně ne

Souhrnně za školu [Vyhodnocení úlohy](#)



Skupina	A) rozhodně ano	B) spíše ano	C) spíše ne	D) rozhodně ne	Bodový průměr
Učitel (SŠ)	11 35 %	16 52 %	3 10 %	1 3 %	3,19
celkem	111 37 %	149 49 %	37 12 %	7 2 %	3,2

Jste na své škole spokojen/a s následujícími oblastmi?

14. Zde můžete uvést konkrétní důvody své nespokojenosti s množstvím hodin pro nepřímou pedagogickou činnost:

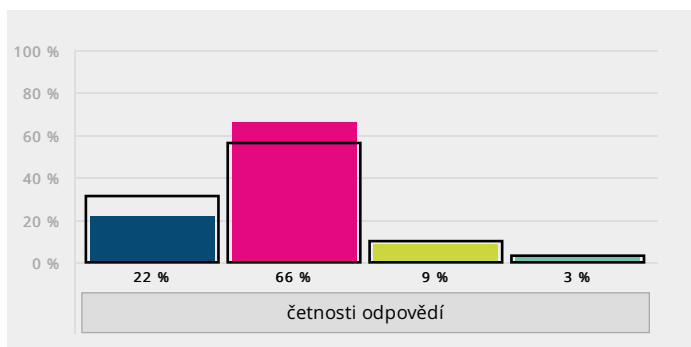
Otevřené odpovědi jsou v [samostatném reportu](#).

Jste na své škole spokojen/a s následujícími oblastmi?

15. s interním nastavením systému administrativní práce (způsob, procesy a prostředky, jimiž se u vás ve škole s administrativou vypořádáváte)

- A) rozhodně ano
- B) spíše ano
- C) spíše ne
- D) rozhodně ne

Souhrnně za školu [Vyhodnocení úlohy](#)



Skupina	A) rozhodně ano	B) spíše ano	C) spíše ne	D) rozhodně ne	Bodový průměr
Učitel (SŠ)	7 22 %	21 66 %	3 9 %	1 3 %	3,06
celkem	96 31 %	172 56 %	31 10 %	8 3 %	3,16

Jste na své škole spokojen/a s následujícími oblastmi?

16. Zde můžete uvést konkrétní důvody své nespokojenosti s nastavením administrativy:

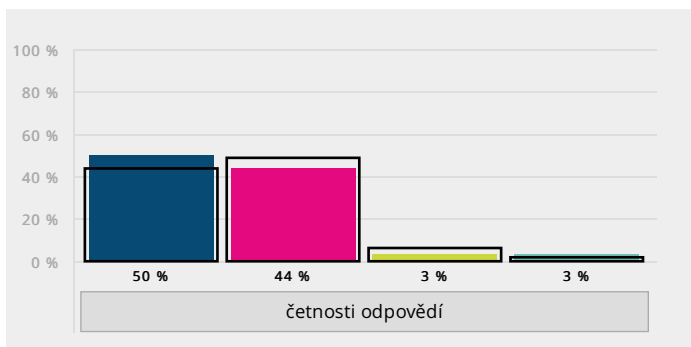
Otevřené odpovědi jsou v [samostatném reportu](#).

Jste na své škole spokojen/a s následujícími oblastmi?

17. s množstvím příležitostí pro váš profesně-osobní rozvoj

- A) rozhodně ano
- B) spíše ano
- C) spíše ne
- D) rozhodně ne

Souhrnně za školu [Vyhodnocení úlohy](#)



Skupina	A) rozhodně ano	B) spíše ano	C) spíše ne	D) rozhodně ne	Bodový průměr
Učitel (SŠ)	16 50 %	14 44 %	1 3 %	1 3 %	3,41
celkem	135 44 %	149 49 %	17 6 %	5 2 %	3,35

Jste na své škole spokojen/a s následujícími oblastmi?

18. Zde můžete uvést konkrétní důvody své nespokojenosti s příležitostmi profesně-osobního rozvoje:

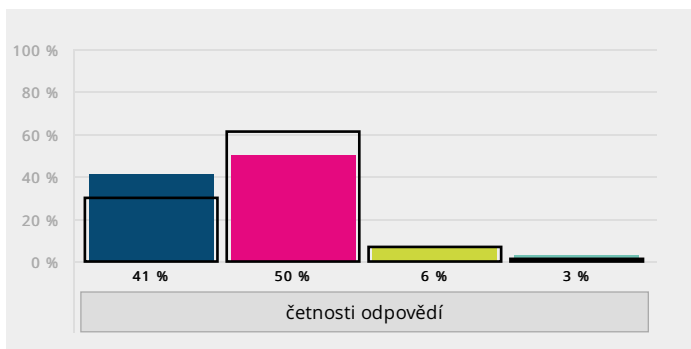
Otevřené odpovědi jsou v [samostatném reportu](#).

Jste na své škole spokojen/a s následujícími oblastmi?

19. s finančním ohodnocením

- A) rozhodně ano
- B) spíše ano
- C) spíše ne
- D) rozhodně ne

Souhrnně za školu [Vyhodnocení úlohy](#)



Skupina	A) rozhodně ano	B) spíše ano	C) spíše ne	D) rozhodně ne	Bodový průměr
Učitel (SŠ)	13 41 %	16 50 %	2 6 %	1 3 %	3,28
celkem	92 30 %	189 61 %	23 7 %	4 1 %	3,2

Jste na své škole spokojen/a s následujícími oblastmi?

20. Zde můžete uvést konkrétní důvody své nespokojenosti s finančním ohodnocením:

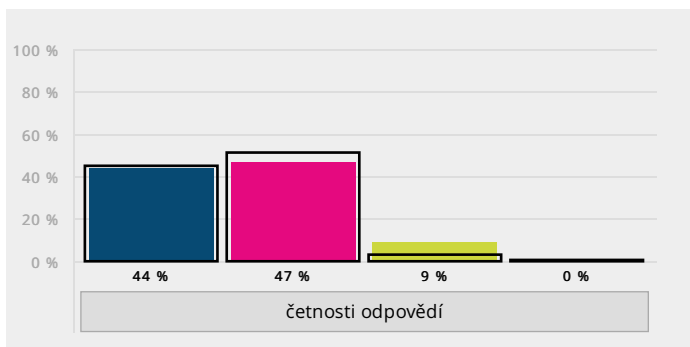
Otevřené odpovědi jsou v [samostatném reportu](#).

Jste na své škole spokojen/a s následujícími oblastmi?

21. s chováním žáků vůči vám

- A) rozhodně ano
- B) spíše ano
- C) spíše ne
- D) rozhodně ne

Souhrnně za školu [Vyhodnocení úlohy](#)



Skupina	A) rozhodně ano	B) spíše ano	C) spíše ne	D) rozhodně ne	Bodový průměr
Učitel (SŠ)	14 44 %	15 47 %	3 9 %	0 0 %	3,34
celkem	139 45 %	158 51 %	9 3 %	1 0 %	3,42

Jste na své škole spokojen/a s následujícími oblastmi?

22. Zde můžete uvést konkrétní důvody své nespokojenosti s chováním žáků vůči vám:

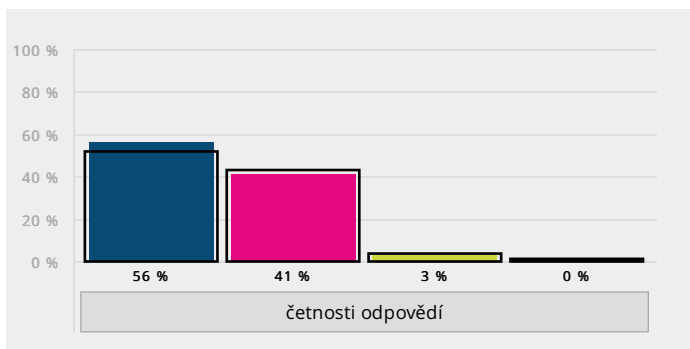
Otevřené odpovědi jsou v [samostatném reportu](#).

Jste na své škole spokojen/a s následujícími oblastmi?

23. s tím, jak škola zvládá situaci způsobenou koronavirovou pandemií

- A) rozhodně ano
- B) spíše ano
- C) spíše ne
- D) rozhodně ne

Souhrnně za školu [Vyhodnocení úlohy](#)



Skupina	A) rozhodně ano	B) spíše ano	C) spíše ne	D) rozhodně ne	Bodový průměr
Učitel (SŠ)	18 56 %	13 41 %	1 3 %	0 0 %	3,53
celkem	161 52 %	133 43 %	12 4 %	2 1 %	3,47

Jste na své škole spokojen/a s následujícími oblastmi?

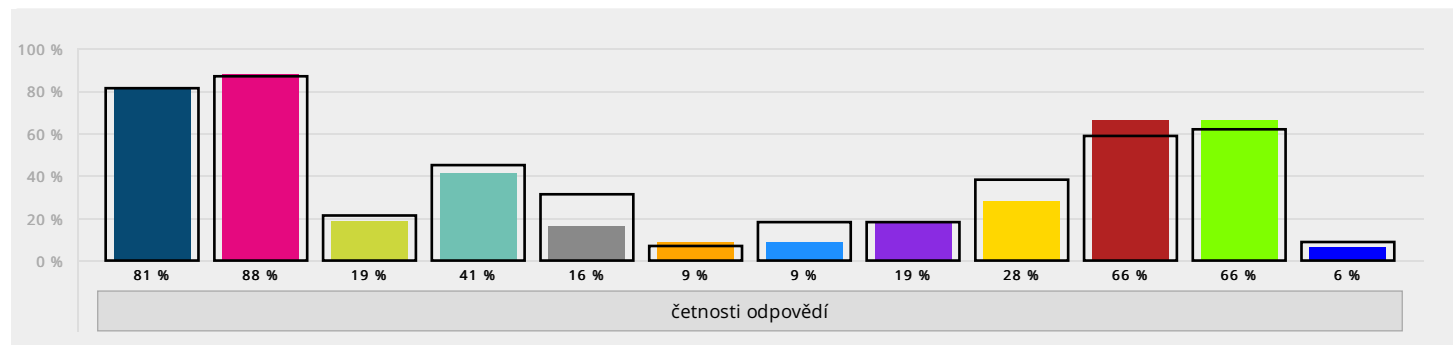
24. Zde můžete uvést konkrétní důvody své nespokojenosti s tím, jak škola zvládá situaci způsobenou koronavirovou pandemií:

Otevřené odpovědi jsou v [samostatném reportu](#).

25. Které z následujících oblastí mají obecně největší vliv na to, zda jste ve svém zaměstnání (na pozici pedagoga/pedagožky) celkově spokojen/a? Vyberte libovolný počet odpovědí.

- A) vztahy v učitelském sboru
- B) přístup vedení školy vůči vám
- C) způsob komunikace ze strany rodičů žáků
- D) připravenost žáků na výuku
- E) možnosti, v rámci nichž lze konzultovat a řešit problémy vyplývající z pedagogické práce se žáky
- F) připravenost školy na sociální inkluzi
- G) množství hodin, které máte v rámci svého úvazku k dispozici pro nepřímou pedagogickou činnost
- H) interní nastavení systému administrativní práce (způsob, procesy a prostředky, jimiž se pedagogové na škole musejí s administrativou vypořádávat)
- I) množství příležitostí pro profesně-osobní rozvoj
- J) finanční ohodnocení
- K) chování žáků vůči vám
- L) něco jiného (doplňte):

Souhrnně za školu [Vyhodnocení úlohy](#)



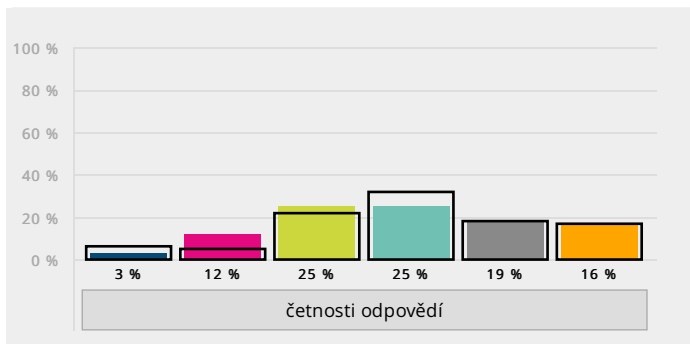
Skupina	A) vztahy v učitelském sboru	B) přístup vedení školy vůči vám	C) způsob komunikace ze strany rodičů žáků	D) připravenost žáků na výuku	E) možnosti, v rámci nichž lze konzultovat a řešit problémy vyplývající z pedagogické práce se žáky	F) připravenost školy na sociální inkluzi	G) množství hodin, které máte v rámci svého úvazku k dispozici pro nepřímou pedagogickou činnost	H) interní nastavení systému administrativní práce	I) množství příležitostí pro profesně-osobní rozvoj	J) finanční ohodnocení	K) chování žáků vůči vám	L) něco jiného
Učitel (SŠ)	26 81 %	28 88 %	6 19 %	13 41 %	5 16 %	3 9 %	3 9 %	6 19 %	9 28 %	21 66 %	21 66 %	2 6 %
celkem	249 81 %	267 87 %	65 21 %	139 45 %	94 31 %	21 7 %	55 18 %	56 18 %	117 38 %	181 59 %	190 62 %	28 9 %

Odpovědi u otevřené možnosti jsou v [samostatném reportu](#).

26. Kolik z vlastních prostředků přibližně utratíte během jednoho školního roku za pomůcky a materiály, které používáte k práci se žáky při výuce?

- A) 0 Kč
- B) 1 – 100 Kč
- C) 101 – 500 Kč
- D) 501 – 1000 Kč
- E) 1001 – 2000 Kč
- F) více než 2000 Kč

Souhrnně za školu [Vyhodnocení úlohy](#)

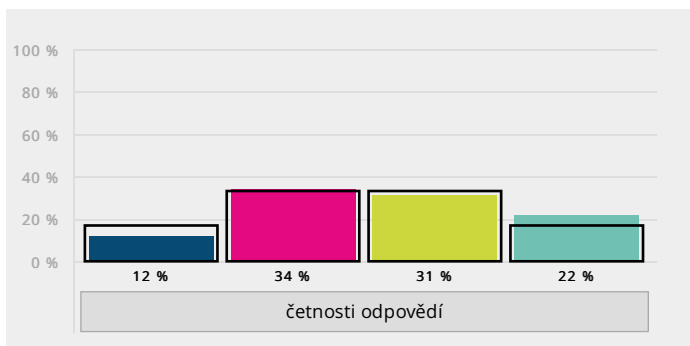


Skupina	A) 0 Kč	B) 1 – 100 Kč	C) 101 – 500 Kč	D) 501 – 1000 Kč	E) 1001 – 2000 Kč	F) více než 2000 Kč
Učitel (SŠ)	1 3 %	4 12 %	8 25 %	8 25 %	6 19 %	5 16 %
celkem	17 6 %	16 5 %	69 22 %	98 32 %	56 18 %	51 17 %

27. Kolik hodin denně trávíte v průměru na počítači, tabletu či telefonu online výukou, komunikací s žáky, přípravou materiálů atd.?

- A) max. 4 hodiny denně
- B) 5 až 6 hodin denně
- C) 7 až 8 hodin denně
- D) min. 9 hodin denně

Souhrnně za školu [Vyhodnocení úlohy](#)

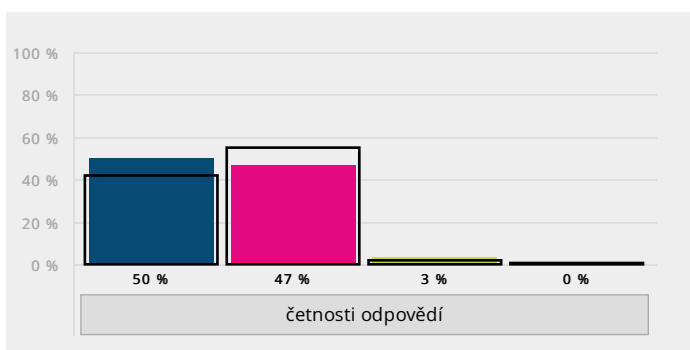


Skupina	A) max. 4 hodiny denně	B) 5 až 6 hodin denně	C) 7 až 8 hodin denně	D) min. 9 hodin denně
Učitel (SŠ)	4 12 %	11 34 %	10 31 %	7 22 %
celkem	52 17 %	102 33 %	102 33 %	51 17 %

28. Míváte při výuce či při práci s dětmi pocit, že vám „ujždějí nervy“?

- A) nikdy
- B) občas
- C) docela často
- D) velmi často

Souhrnně za školu [Vyhodnocení úlohy](#)

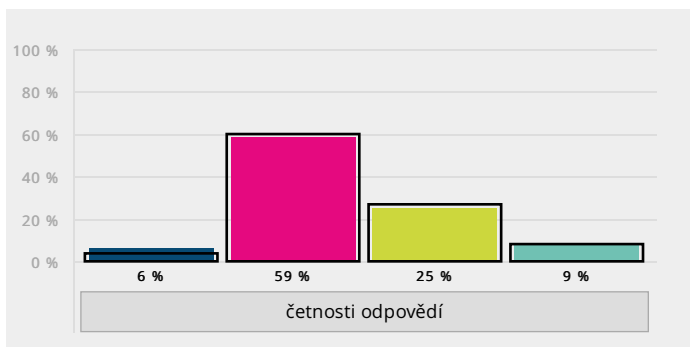


Skupina	A) nikdy	B) občas	C) docela často	D) velmi často	Bodový průměr
Učitel (SŠ)	16 50 %	15 47 %	1 3 %	0 0 %	3,47
celkem	130 42 %	168 55 %	7 2 %	1 0 %	3,4

29. Býváte po práci nebo během ní vyčerpán/a?

- A) téměř nikdy
- B) občas
- C) často
- D) téměř vždy

Souhrnně za školu [Vyhodnocení úlohy](#)



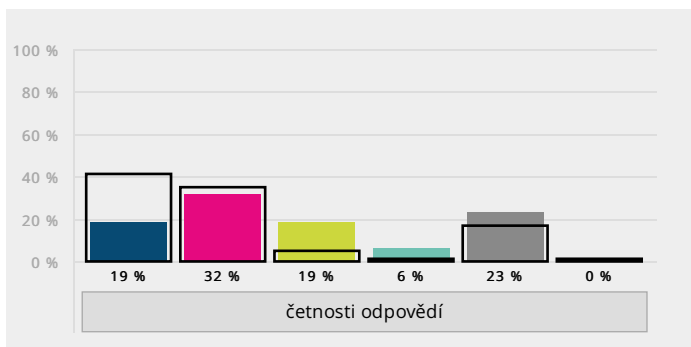
Skupina	A) téměř nikdy	B) občas	C) často	D) téměř vždy	Bodový průměr
Učitel (SŠ)	2 6 %	19 59 %	8 25 %	3 9 %	2,62
celkem	13 4 %	185 60 %	83 27 %	25 8 %	2,61

Je pro vás vedení školy oporou a podpoří vás v následujících situacích?
Vyberte jednu odpověď, která je podle vás nejbližší.

30. při řešení konfliktů s rodiči žáků

- A) rozhodně ano
- B) spíše ano
- C) spíše ne
- D) rozhodně ne
- E) S takovými situacemi se neseškávám.
- F) Podporu v této oblasti od vedení neočekávám.

Souhrnně za školu [Vyhodnocení úlohy](#)



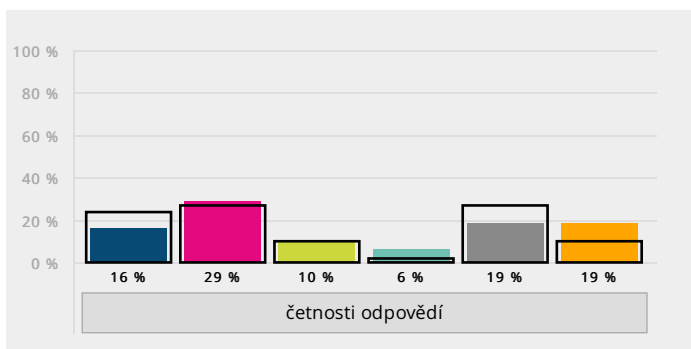
Skupina	A) rozhodně ano	B) spíše ano	C) spíše ne	D) rozhodně ne	E) S takovými situacemi se neseškávám.	F) Podporu v této oblasti od vedení neočekávám.	Bodový průměr
Učitel (SŠ)	6 19 %	10 32 %	6 19 %	2 6 %	7 23 %	0 0 %	2,83
celkem	124 41 %	108 35 %	16 5 %	4 1 %	52 17 %	2 1 %	3,4

Je pro vás vedení školy oporou a podpoří vás v následujících situacích?
Vyberte jednu odpověď, která je podle vás nejbližší.

31. při řešení pracovních/vztahových problémů s jinými pedagogy

- A) rozhodně ano
- B) spíše ano
- C) spíše ne
- D) rozhodně ne
- E) S takovými situacemi se neseškávám.
- F) Podporu v této oblasti od vedení neočekávám.

Souhrnně za školu [Vyhodnocení úlohy](#)



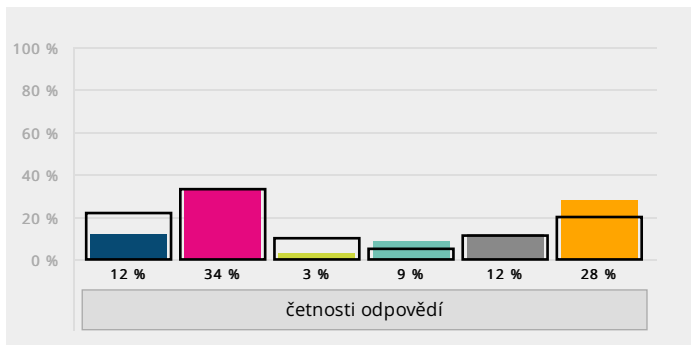
Skupina	A) rozhodně ano	B) spíše ano	C) spíše ne	D) rozhodně ne	E) S takovými situacemi se neseškávám.	F) Podporu v této oblasti od vedení neočekávám.	Bodový průměr
Učitel (SŠ)	5 16 %	9 29 %	3 10 %	2 6 %	6 19 %	6 19 %	2,89
celkem	72 24 %	83 27 %	31 10 %	7 2 %	82 27 %	31 10 %	3,14

Je pro vás vedení školy oporou a podpoří vás v následujících situacích?
Vyberte jednu odpověď, která je podle vás nejbližší.

32. při vyrovnávání se s psychickou zátěží, kterou přináší pedagogická práce

- A) rozhodně ano
- B) spíše ano
- C) spíše ne
- D) rozhodně ne
- E) S takovými situacemi se neseškávám.
- F) Podporu v této oblasti od vedení neočekávám.

Souhrnně za školu Vyhodnocení úlohy



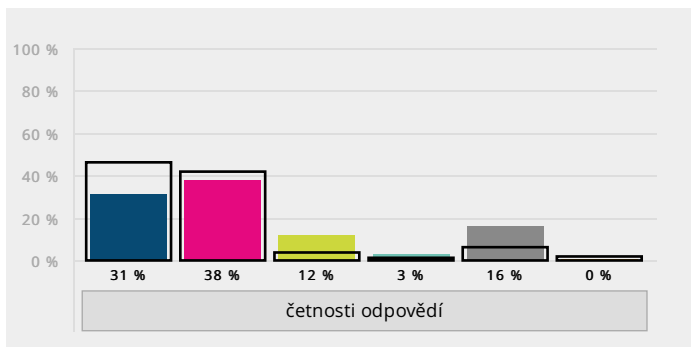
Skupina	A) rozhodně ano	B) spíše ano	C) spíše ne	D) rozhodně ne	E) S takovými situacemi se neseškávám.	F) Podporu v této oblasti od vedení neočekávám.	Bodový průměr
Učitel (SŠ)	4 12 %	11 34 %	1 3 %	3 9 %	4 12 %	9 28 %	2,84
celkem	67 22 %	101 33 %	31 10 %	14 5 %	33 11 %	61 20 %	3,04

Je pro vás vedení školy oporou a podpoří vás v následujících situacích?
Vyberte jednu odpověď, která je podle vás nejbližší.

33. při řešení problémů se žáky

- A) rozhodně ano
- B) spíše ano
- C) spíše ne
- D) rozhodně ne
- E) S takovými situacemi se neseškávám.
- F) Podporu v této oblasti od vedení neočekávám.

Souhrnně za školu Vyhodnocení úlohy

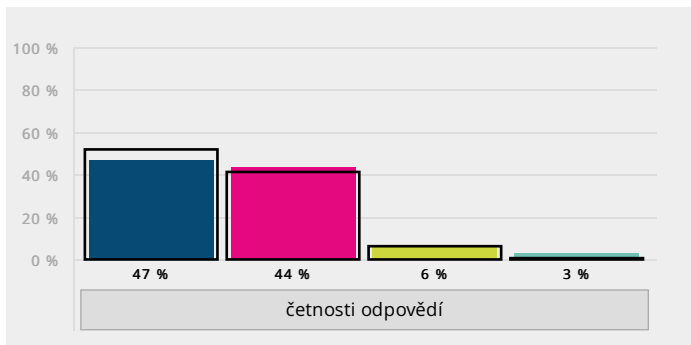


Skupina	A) rozhodně ano	B) spíše ano	C) spíše ne	D) rozhodně ne	E) S takovými situacemi se neseškávám.	F) Podporu v této oblasti od vedení neočekávám.	Bodový průměr
Učitel (SŠ)	10 31 %	12 38 %	4 12 %	1 3 %	5 16 %	0 0 %	3,15
celkem	141 46 %	129 42 %	11 4 %	3 1 %	18 6 %	5 2 %	3,44

34. Oceňujete vedení školy vaší práci?

- A) rozhodně ano
- B) spíše ano
- C) spíše ne
- D) rozhodně ne

Souhrnně za školu [Vyhodnocení úlohy](#)



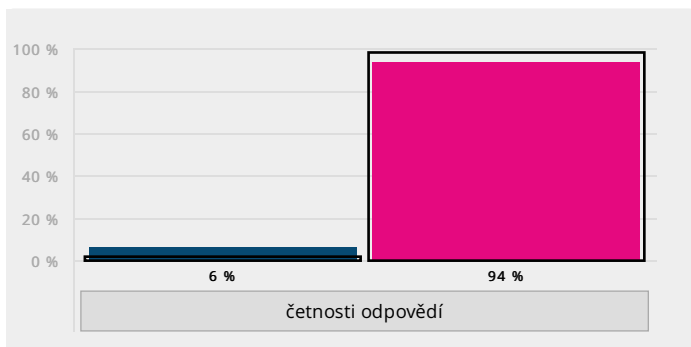
Skupina	A) rozhodně ano	B) spíše ano	C) spíše ne	D) rozhodně ne	Bodový průměr
Učitel (SŠ)	15 47 %	14 44 %	2 6 %	1 3 %	3,34
celkem	160 52 %	126 41 %	18 6 %	1 0 %	3,46

Zažil/a jste v posledním roce na této škole následující pocity či situace?

35. kyberšikana namířená na vaši osobu

- A) ano
- B) ne

Souhrnně za školu [Vyhodnocení úlohy](#)



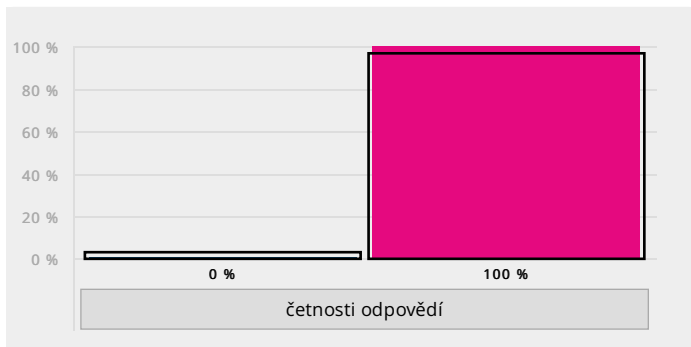
Skupina	A) ano	B) ne	Bodový průměr
Učitel (SŠ)	2 6 %	30 94 %	1,94
celkem	6 2 %	298 98 %	1,98

Zažil/a jste v posledním roce na této škole následující pocity či situace?

36. strach z některého žáka

- A) ano
- B) ne

Souhrnně za školu [Vyhodnocení úlohy](#)



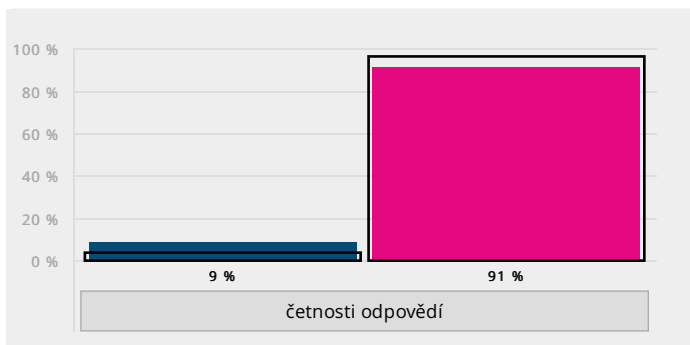
Skupina	A) ano	B) ne	Bodový průměr
Učitel (SŠ)	0 0 %	32 100 %	2
celkem	10 3 %	294 97 %	1,97

Zažil/a jste v posledním roce na této škole následující pocity či situace?

37. hrubě vulgární chování žáka vůči vám

- A) ano
- B) ne

Souhrnně za školu [Vyhodnocení úlohy](#)



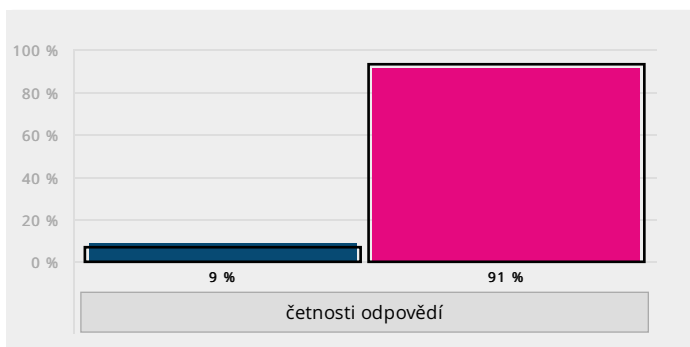
Skupina	A) ano	B) ne	Bodový průměr
Učitel (SŠ)	3 (9 %)	29 (91 %)	1,91
celkem	13 (4 %)	291 (96 %)	1,96

Zažil/a jste v posledním roce na této škole následující pocity či situace?

38. natáčení na mobil žákem bez vašeho souhlasu

- A) ano
- B) ne

Souhrnně za školu [Vyhodnocení úlohy](#)



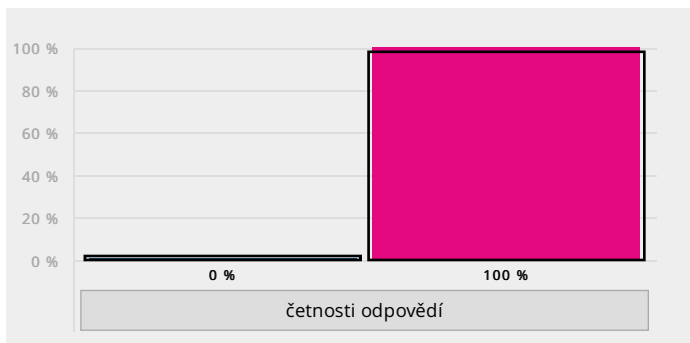
Skupina	A) ano	B) ne	Bodový průměr
Učitel (SŠ)	3 (9 %)	29 (91 %)	1,91
celkem	22 (7 %)	283 (93 %)	1,93

Zažil/a jste v posledním roce na této škole následující pocity či situace?

39. sexuální narážky žáka na vaši osobu

- A) ano
- B) ne

Souhrnně za školu [Vyhodnocení úlohy](#)



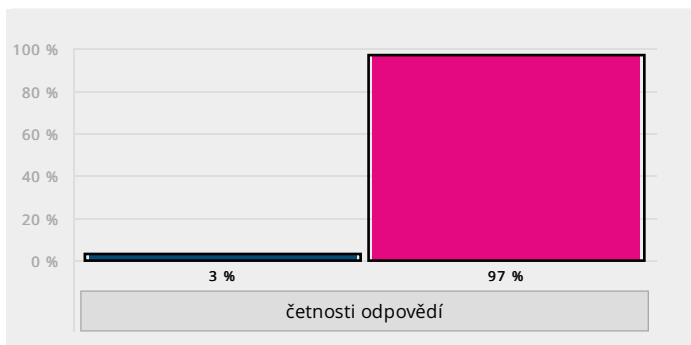
Skupina	A) ano	B) ne	Bodový průměr
Učitel (SŠ)	0 (0 %)	32 (100 %)	2
celkem	5 (2 %)	299 (98 %)	1,98

Zažil/a jste v posledním roce na této škole následující pocity či situace?

40. strach z některého rodiče

- A) ano
- B) ne

Souhrnně za školu [Vyhodnocení úlohy](#)



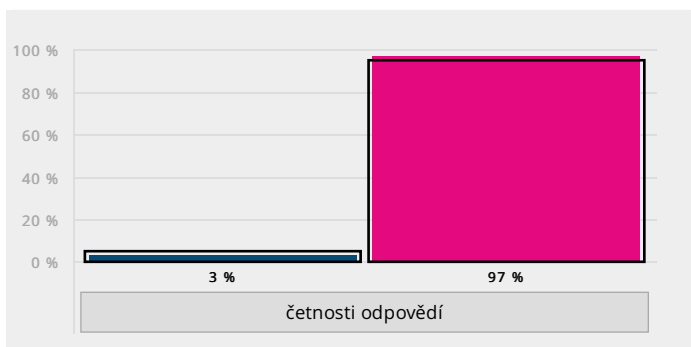
Skupina	A) ano	B) ne	Bodový průměr
Učitel (SŠ)	1 (3 %)	31 (97 %)	1,97
celkem	9 (3 %)	294 (97 %)	1,97

Zažil/a jste v posledním roce na této škole následující pocity či situace?

41. agresivita rodiče namířená na vaši osobu

- A) ano
- B) ne

Souhrnně za školu [Vyhodnocení úlohy](#)



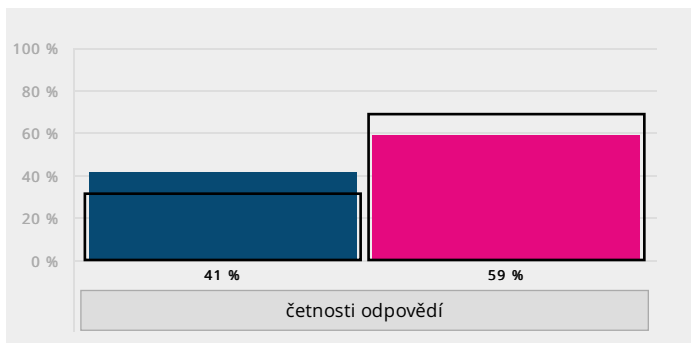
Skupina	A) ano	B) ne	Bodový průměr
Učitel (SŠ)	1 (3 %)	31 (97 %)	1,97
celkem	16 (5 %)	288 (95 %)	1,95

Zažil/a jste v posledním roce na této škole následující pocity či situace?

42. ohrožení syndromem vyhoření

- A) ano
- B) ne

Souhrnně za školu [Vyhodnocení úlohy](#)

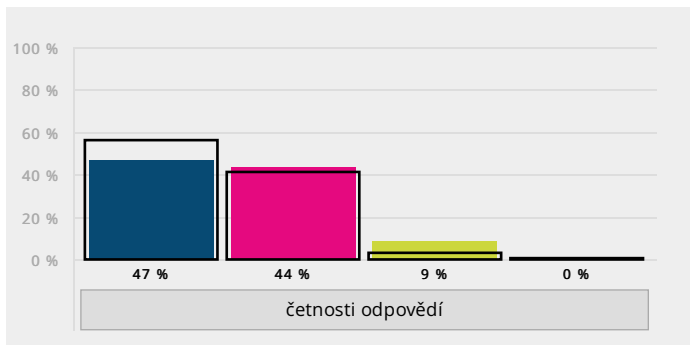


Skupina	A) ano	B) ne	Bodový průměr
Učitel (SŠ)	13 (41 %)	19 (59 %)	1,59
celkem	94 (31 %)	209 (69 %)	1,69

43. Jste v současnosti spokojen/a se zaměstnáním na této škole?

- A) rozhodně ano
- B) spíše ano
- C) spíše ne
- D) rozhodně ne

Souhrnně za školu [Vyhodnocení úlohy](#)



Skupina	A) rozhodně ano	B) spíše ano	C) spíše ne	D) rozhodně ne	Bodový průměr
Učitel (SŠ)	15 47 %	14 44 %	3 9 %	0 0 %	3,38
celkem	172 56 %	124 41 %	10 3 %	0 0 %	3,53

44. Co vám osobně udělalo v poslední době v práci radost?

Otevřené odpovědi jsou v [samostatném reportu](#).

45. Zde se můžete vyjádřit k věcem, které nebyly v dotazníku uvedeny, případně můžete vlastními slovy okomentovat odpovědi, které jste vyplnil/a.

Otevřené odpovědi jsou v [samostatném reportu](#).

[Přehled reportů](#)