

Vyhodnocení projektu Mapa SŠ 2020/21

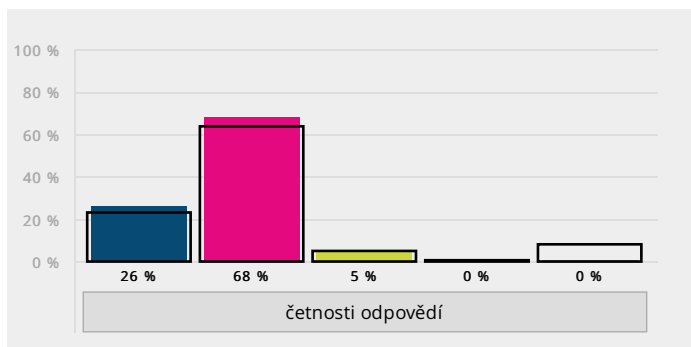
Přehled po třídách - Rodič (SŠ) - 9. roč. ZŠ

Jste u vás ve škole spokojen/a s následujícími oblastmi?

1. s celkovou úrovní výuky (její přínosnost, záživnost, to, jak je zajímavá atd.)

- A) rozhodně ano
- B) spíše ano
- C) spíše ne
- D) rozhodně ne
- E) nedovedu posoudit

Po třídách v ročníku [Vyhodnocení úlohy](#)



Třída	A) rozhodně ano	B) spíše ano	C) spíše ne	D) rozhodně ne	E) nedovedu posoudit	Bodový průměr
Kvarta G8	5 26 %	13 68 %	1 5 %	0 0 %	0 0 %	3,21
9. roč. ZŠ celkem	9 23 %	25 64 %	2 5 %	0 0 %	3 8 %	3,19

Jste u vás ve škole spokojen/a s následujícími oblastmi?

2. Sem můžete uvést konkrétní důvody své nespokojenosti s celkovou úrovní výuky:

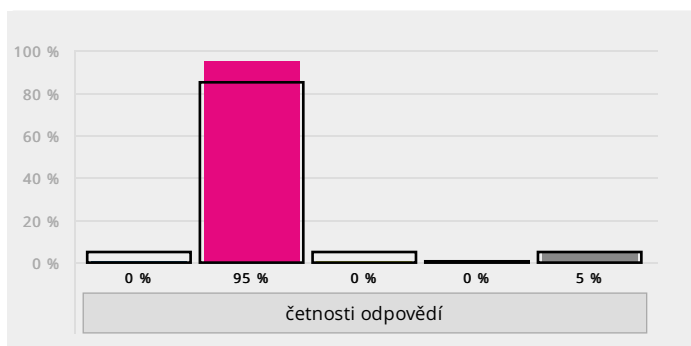
Otevřené odpovědi jsou v [samostatném reportu](#).

Jste u vás ve škole spokojen/a s následujícími oblastmi?

3. s pedagogickými schopnostmi vyučujících (jak dovedou látku vysvětlit, zaujmout výkladem, komunikovat se žáky atd.)

- A) rozhodně ano
- B) spíše ano
- C) spíše ne
- D) rozhodně ne
- E) nedovedu posoudit

Po třídách v ročníku [Vyhodnocení úlohy](#)



Třída	A) rozhodně ano	B) spíše ano	C) spíše ne	D) rozhodně ne	E) nedovedu posoudit	Bodový průměr
Kvarta G8	0 0 %	18 95 %	0 0 %	0 0 %	1 5 %	3
9. roč. ZŠ celkem	2 5 %	33 85 %	2 5 %	0 0 %	2 5 %	3

Jste u vás ve škole spokojen/a s následujícími oblastmi?

4. Sem můžete uvést konkrétní důvody své nespokojenosti s pedagogickými schopnostmi vyučujících:

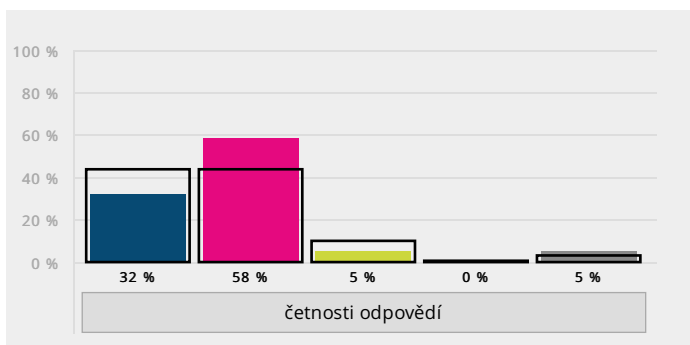
Otevřené odpovědi jsou v [samostatném reportu](#).

Jste u vás ve škole spokojen/a s následujícími oblastmi?

5. s vedením školy

- A) rozhodně ano
- B) spíše ano
- C) spíše ne
- D) rozhodně ne
- E) nedovedu posoudit

Po třídách v ročníku [Vyhodnocení úlohy](#)



Třída	A) rozhodně ano	B) spíše ano	C) spíše ne	D) rozhodně ne	E) nedovedu posoudit	Bodový průměr
Kvarta G8	6 32 %	11 58 %	1 5 %	0 0 %	1 5 %	3,28
9. roč. ZŠ celkem	17 44 %	17 44 %	4 10 %	0 0 %	1 3 %	3,34

Jste u vás ve škole spokojen/a s následujícími oblastmi?

6. Sem můžete uvést konkrétní důvody své nespokojenosti s vedením školy:

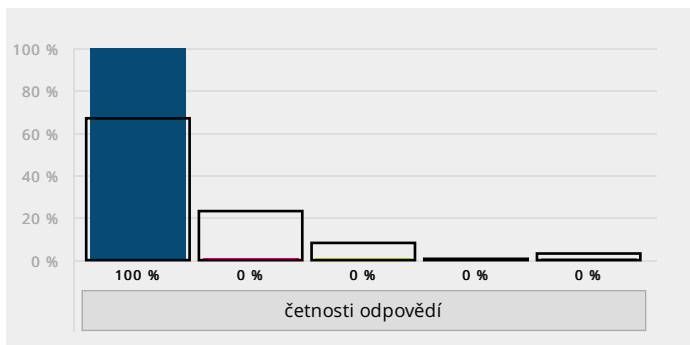
Otevřené odpovědi jsou v [samostatném reportu](#).

Jste u vás ve škole spokojen/a s následujícími oblastmi?

7. s komunikací s třídním učitelem vašeho dítěte

- A) rozhodně ano
- B) spíše ano
- C) spíše ne
- D) rozhodně ne
- E) nedovedu posoudit

Po třídách v ročníku [Vyhodnocení úlohy](#)



Třída	A) rozhodně ano	B) spíše ano	C) spíše ne	D) rozhodně ne	E) nedovedu posoudit	Bodový průměr
Kvarta G8	19 100 %	0 0 %	0 0 %	0 0 %	0 0 %	4
9. roč. ZŠ celkem	26 67 %	9 23 %	3 8 %	0 0 %	1 3 %	3,61

Jste u vás ve škole spokojen/a s následujícími oblastmi?

8. Sem můžete uvést konkrétní důvody své nespokojenosti s komunikací s třídním učitelem vašeho dítěte:

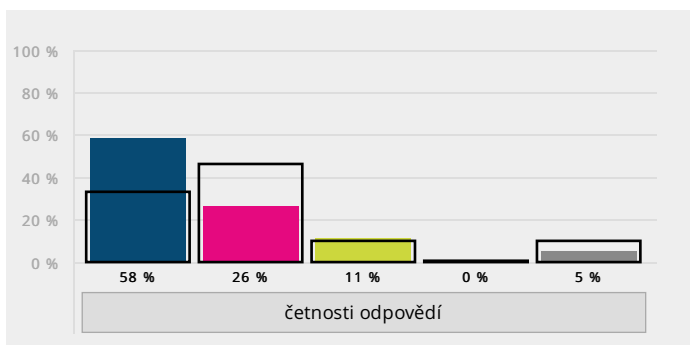
Otevřené odpovědi jsou v [samostatném reportu](#).

Jste u vás ve škole spokojen/a s následujícími oblastmi?

9. s kvalitou vztahů mezi žáky (jak se k sobě chovají, jak spolu vycházejí atd.)

- A) rozhodně ano
- B) spíše ano
- C) spíše ne
- D) rozhodně ne
- E) nedovedu posoudit

Po třídách v ročníku [Vyhodnocení úlohy](#)



Třída	A) rozhodně ano	B) spíše ano	C) spíše ne	D) rozhodně ne	E) nedovedu posoudit	Bodový průměr
Kvarta G8	11 58 %	5 26 %	2 11 %	0 0 %	1 5 %	3,5
9. roč. ZŠ celkem	13 33 %	18 46 %	4 10 %	0 0 %	4 10 %	3,26

Jste u vás ve škole spokojen/a s následujícími oblastmi?

10. Sem můžete uvést konkrétní důvody své nespokojenosti s kvalitou vztahů mezi žáky:

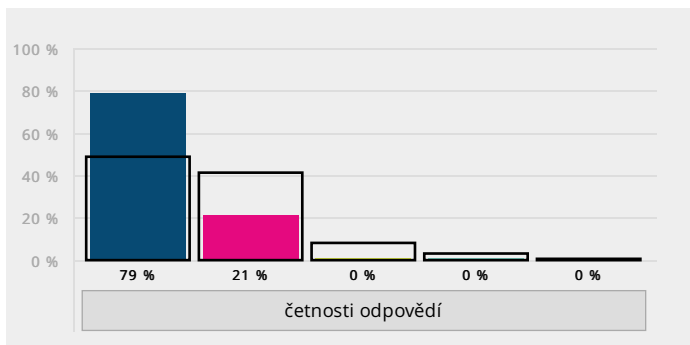
Otevřené odpovědi jsou v [samostatném reportu](#).

Jste u vás ve škole spokojen/a s následujícími oblastmi?

11. se způsobem předávání důležitých informací rodičům

- A) rozhodně ano
- B) spíše ano
- C) spíše ne
- D) rozhodně ne
- E) nedovedu posoudit

Po třídách v ročníku [Vyhodnocení úlohy](#)



Třída	A) rozhodně ano	B) spíše ano	C) spíše ne	D) rozhodně ne	E) nedovedu posoudit	Bodový průměr
Kvarta G8	15 79 %	4 21 %	0 0 %	0 0 %	0 0 %	3,79
9. roč. ZŠ celkem	19 49 %	16 41 %	3 8 %	1 3 %	0 0 %	3,36

Jste u vás ve škole spokojen/a s následujícími oblastmi?

12. Sem můžete uvést konkrétní důvody své nespokojenosti se způsobem předávání důležitých informací rodičům:

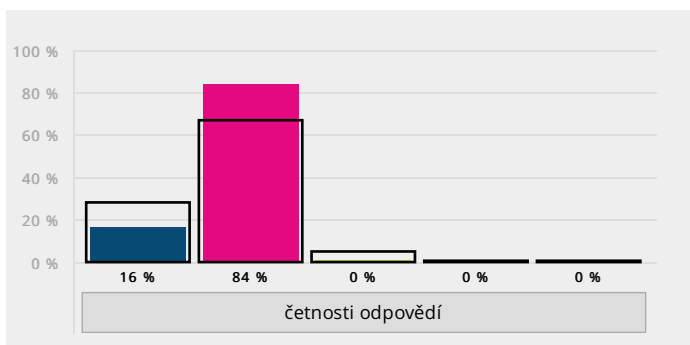
Otevřené odpovědi jsou v [samostatném reportu](#).

Jste u vás ve škole spokojen/a s následujícími oblastmi?

13. s výukou cizích jazyků (její kvalita, přínosnost, modernost atd.)

- A) rozhodně ano
- B) spíše ano
- C) spíše ne
- D) rozhodně ne
- E) nedovedu posoudit

Po třídách v ročníku [Vyhodnocení úlohy](#)



Třída	A) rozhodně ano	B) spíše ano	C) spíše ne	D) rozhodně ne	E) nedovedu posoudit	Bodový průměr
Kvarta G8	3 16 %	16 84 %	0 0 %	0 0 %	0 0 %	3,16
9. roč. ZŠ celkem	11 28 %	26 67 %	2 5 %	0 0 %	0 0 %	3,23

Jste u vás ve škole spokojen/a s následujícími oblastmi?

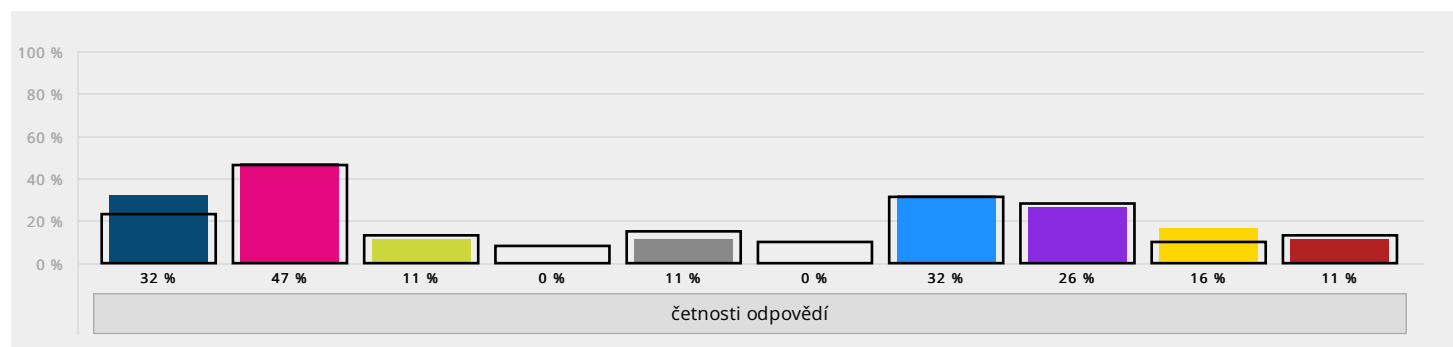
14. Sem můžete uvést konkrétní důvody své nespokojenosti s výukou cizích jazyků:

Otevřené odpovědi jsou v [samostatném reportu](#).

15. Ve kterých níže uvedených oblastech by podle vás měla škola nejvíce usilovat o zlepšení? Vyberte jednu až tři oblasti.

- A) celková úroveň výuky (její způsob, přínosnost, záživnost a zábavnost)
- B) pedagogické schopnosti vyučujících (jejich schopnost něco naučit, zaujmout žáky a jednat s nimi, jejich trpělivost a zájem o názory žáků atd.)
- C) vedení školy
- D) komunikace třídního učitele/učitelky vašeho dítěte s rodiči
- E) kvalita vztahů mezi žáky (jak se k sobě chovají, jak spolu vycházejí atd.)
- F) způsob, kterým škola předává rodičům informace týkající se jejich dětí
- G) výuka cizích jazyků (její kvalita, přínosnost, modernost atd.)
- H) něco jiného – uveďte zde:
- I) na této škole není potřeba nic zlepšovat
- J) nedovedu posoudit

Po třídách v ročníku [Vyhodnocení úlohy](#)



Třída	A) celková úroveň výuky	B) pedagogické schopnosti vyučujících	C) vedení školy	D) komunikace třídního učitele/učitelky vašeho dítěte s rodiči	E) kvalita vztahů mezi žáky	F) způsob, kterým škola předává rodičům informace týkající se jejich dětí	G) výuka cizích jazyků	H) něco jiného – uveďte zde:	I) na této škole není potřeba nic zlepšovat	J) nedovedu posoudit
Kvarta G8	6 32 %	9 47 %	2 11 %	0 0 %	2 11 %	0 0 %	6 32 %	5 26 %	3 16 %	2 11 %
9. roč. ZŠ celkem	9 23 %	18 46 %	5 13 %	3 8 %	6 15 %	4 10 %	12 31 %	11 28 %	4 10 %	5 13 %

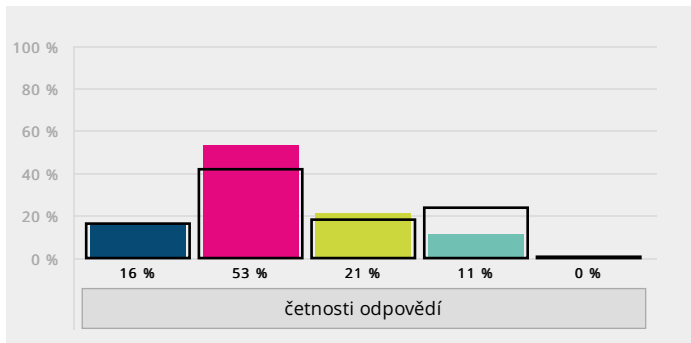
Odpovědi u otevřené možnosti jsou v [samostatném reportu](#).

U následujících tvrzení týkajících se distanční výuky vyberte, do jaké míry s nimi souhlasíte.

16. Mé dítě zažívá menší stres než při prezenční výuce.

- A) rozhodně ano
- B) spíše ano
- C) spíše ne
- D) rozhodně ne
- E) nedovedu posoudit

Po třídách v ročníku [Vyhodnocení úlohy](#)



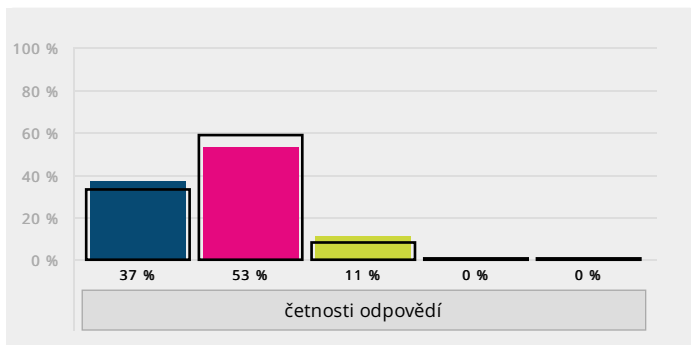
Třída	A) rozhodně ano	B) spíše ano	C) spíše ne	D) rozhodně ne	E) nedovedu posoudit	Bodový průměr
Kvarta G8	3 16 %	10 53 %	4 21 %	2 11 %	0 0 %	2,74
9. roč. ZŠ celkem	6 16 %	16 42 %	7 18 %	9 24 %	0 0 %	2,5

U následujících tvrzení týkajících se distanční výuky vyberte, do jaké míry s nimi souhlasíte.

17. Mé dítě zvládá objem zadané školní práce vcelku bez problémů.

- A) rozhodně ano
- B) spíše ano
- C) spíše ne
- D) rozhodně ne
- E) nedovedu posoudit

Po třídách v ročníku [Vyhodnocení úlohy](#)



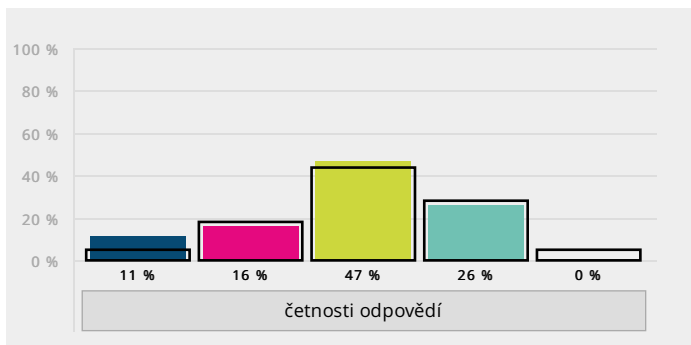
Třída	A) rozhodně ano	B) spíše ano	C) spíše ne	D) rozhodně ne	E) nedovedu posoudit	Bodový průměr
Kvarta G8	7 37 %	10 53 %	2 11 %	0 0 %	0 0 %	3,26
9. roč. ZŠ celkem	13 33 %	23 59 %	3 8 %	0 0 %	0 0 %	3,26

U následujících tvrzení týkajících se distanční výuky vyberte, do jaké míry s nimi souhlasíte.

18. Mé dítě má dostatečný kontakt se spolužáky.

- A) rozhodně ano
- B) spíše ano
- C) spíše ne
- D) rozhodně ne
- E) nedovedu posoudit

Po třídách v ročníku [Vyhodnocení úlohy](#)



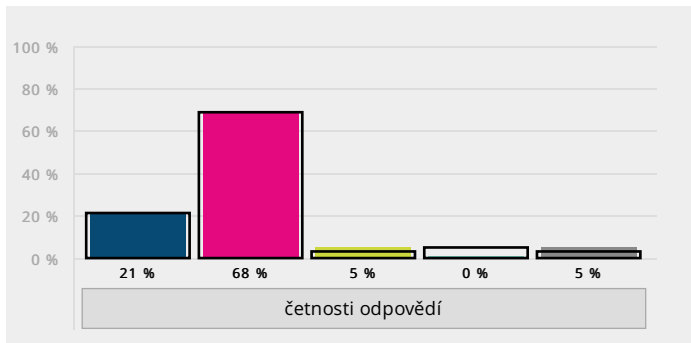
Třída	A) rozhodně ano	B) spíše ano	C) spíše ne	D) rozhodně ne	E) nedovedu posoudit	Bodový průměr
Kvarta G8	2 11 %	3 16 %	9 47 %	5 26 %	0 0 %	2,11
9. roč. ZŠ celkem	2 5 %	7 18 %	17 44 %	11 28 %	2 5 %	2

U následujících tvrzení týkajících se distanční výuky vyberte, do jaké míry s nimi souhlasíte.

19. Systém hodnocení mého dítěte je vyhovující.

- A) rozhodně ano
- B) spíše ano
- C) spíše ne
- D) rozhodně ne
- E) nedovedu posoudit

Po třídách v ročníku [Vyhodnocení úlohy](#)



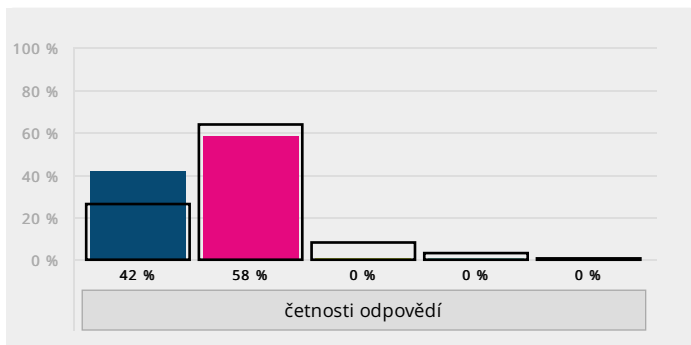
Třída	A) rozhodně ano	B) spíše ano	C) spíše ne	D) rozhodně ne	E) nedovedu posoudit	Bodový průměr
Kvarta G8	4 21 %	13 68 %	1 5 %	0 0 %	1 5 %	3,17
9. roč. ZŠ celkem	8 21 %	27 69 %	1 3 %	2 5 %	1 3 %	3,08

U následujících tvrzení týkajících se distanční výuky vyberte, do jaké míry s nimi souhlasíte.

20. Celkový přístup školy k distanční výuce je vyhovující.

- A) rozhodně ano
- B) spíše ano
- C) spíše ne
- D) rozhodně ne
- E) nedovedu posoudit

Po třídách v ročníku [Vyhodnocení úlohy](#)



Třída	A) rozhodně ano	B) spíše ano	C) spíše ne	D) rozhodně ne	E) nedovedu posoudit	Bodový průměr
Kvarta G8	8 42 %	11 58 %	0 0 %	0 0 %	0 0 %	3,42
9. roč. ZŠ celkem	10 26 %	25 64 %	3 8 %	1 3 %	0 0 %	3,13

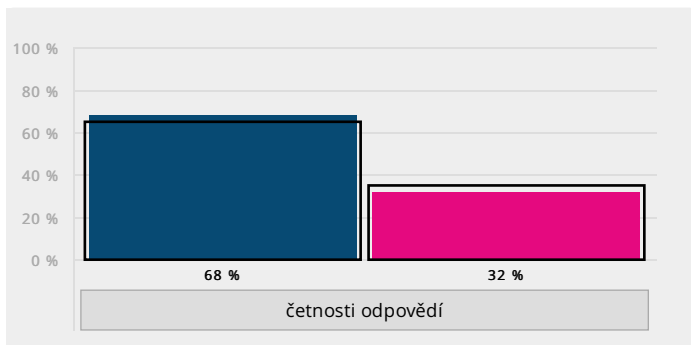
21. Jaké prvky distanční výuky byste rád/a viděl/a ve škole i po návratu do běžné (prezenční) výuky?

Otevřené odpovědi jsou v [samostatném reportu](#).

22. Má vaše dítě letos nějaké předměty, k jejichž vyučujícím či způsobu výuky máte vážnější výhrady?

- A) ne
- B) ano – uveďte prosím, jaké konkrétní výhrady vůči jejich vyučujícím či způsobu výuky máte (nezapomeňte k uvedenému důvodu doplnit, o jaký předmět se jedná):

Po třídách v ročníku [Vyhodnocení úlohy](#)



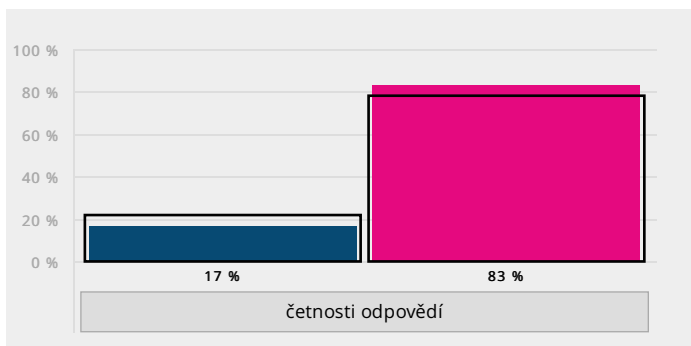
Třída	A) ne		B) ano – uveďte prosím, jaké konkrétní výhrady vůči jejich vyučujícím či způsobu výuky máte	
Kvarta G8	13	68 %	6	32 %
9. roč. ZŠ celkem	24	65 %	13	35 %

Odpovědi u otevřené možnosti jsou v [samostatném reportu](#).

23. Má vaše dítě letos nějaké předměty, s jejichž vyučujícím či způsobem výuky jste obzvláště spokojeni?

- A) ne
- B) ano – uveďte prosím blíže důvody své spokojenosti s vyučujícím či způsobem výuky (nezapomeňte k uvedenému důvodu doplnit, o jaký předmět se jedná):

Po třídách v ročníku [Vyhodnocení úlohy](#)



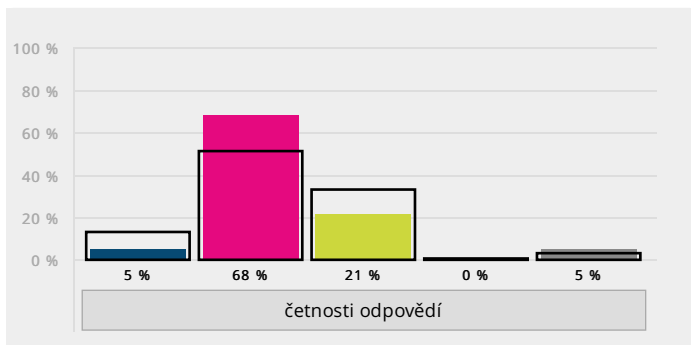
Třída	A) ne		B) ano – uveďte prosím blíže důvody své spokojenosti s vyučujícím či způsobem výuky	
Kvarta G8	3	17 %	15	83 %
9. roč. ZŠ celkem	8	22 %	29	78 %

Odpovědi u otevřené možnosti jsou v [samostatném reportu](#).

24. Jak vnímáte nároky, které škola klade na vaše dítě? Vyberte jednu odpověď, která je podle vás nejmístnější.

- A) Škola pro mé dítě náročná není, nároky bych klidně zvýšil/a, pokud by byly smysluplné.
- B) Škola pro mé dítě náročná není, ale nároky bych nezvyšoval/a.
- C) Škola je pro mé dítě náročná, ale nároky bych snižoval/a.
- D) Škola je pro mé dítě příliš náročná, nároky by se měly snížit.
- E) nedovedu posoudit

Po třídách v ročníku [Vyhodnocení úlohy](#)

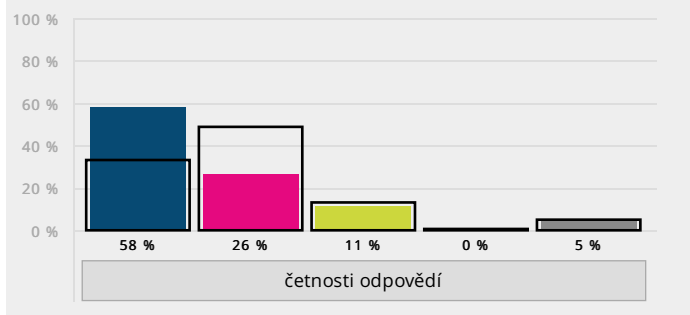


Třída	A) Škola pro mé dítě náročná není, nároky bych klidně zvýšil/a, pokud by byly smysluplné.		B) Škola pro mé dítě náročná není, ale nároky bych nezvyšoval/a.		C) Škola je pro mé dítě náročná, ale nároky bych snižoval/a.		D) Škola je pro mé dítě příliš náročná, nároky by se měly snížit.		E) nedovedu posoudit	
Kvarta G8	1	5 %	13	68 %	4	21 %	0	0 %	1	5 %
9. roč. ZŠ celkem	5	13 %	20	51 %	13	33 %	0	0 %	1	3 %

25. Jaké jsou podle vás vztahy mezi žáky ve třídě vašeho dítěte?

- A) velmi dobré
- B) spíše dobré
- C) spíše špatné
- D) velmi špatné
- E) nedovedu posoudit

Po třídách v ročníku [Vyhodnocení úlohy](#)

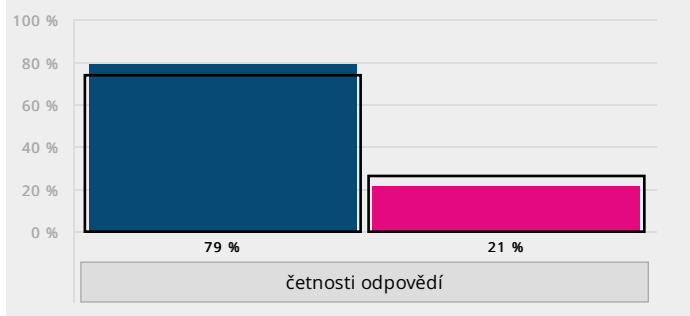


Třída	A) velmi dobré	B) spíše dobré	C) spíše špatné	D) velmi špatné	E) nedovedu posoudit	Bodový průměr
Kvarta G8	11 58 %	5 26 %	2 11 %	0 0 %	1 5 %	3,5
9. roč. ZŠ celkem	13 33 %	19 49 %	5 13 %	0 0 %	2 5 %	3,22

26. Chtěli byste od školy dostávat více informací o chování vašeho dítěte?

- A) Ne, současný stav mi vyhovuje.
- B) Ano, uvítal/a bych více informací. Zde můžete uvést, které informace postrádáte:

Po třídách v ročníku [Vyhodnocení úlohy](#)



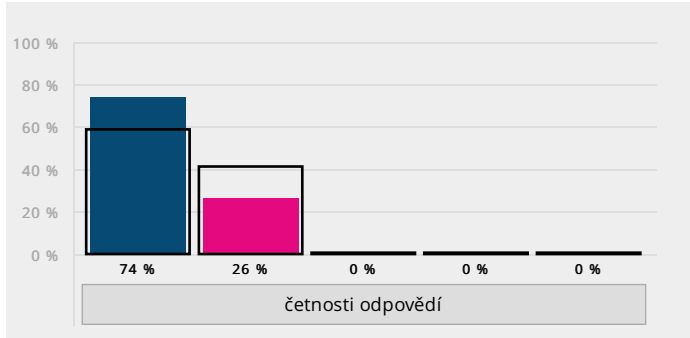
Třída	A) Ne, současný stav mi vyhovuje.	B) Ano, uvítal/a bych více informací. Zde můžete uvést, které informace postrádáte:
Kvarta G8	15 79 %	4 21 %
9. roč. ZŠ celkem	29 74 %	10 26 %

Odpovědi u otevřené možnosti jsou v [samostatném reportu](#).

27. Doporučili byste tuto školu svým přátelům, pokud by hledali školu pro své dítě?

- A) rozhodně ano
- B) spíše ano
- C) spíše ne
- D) rozhodně ne
- E) nedovedu posoudit

Po třídách v ročníku [Vyhodnocení úlohy](#)

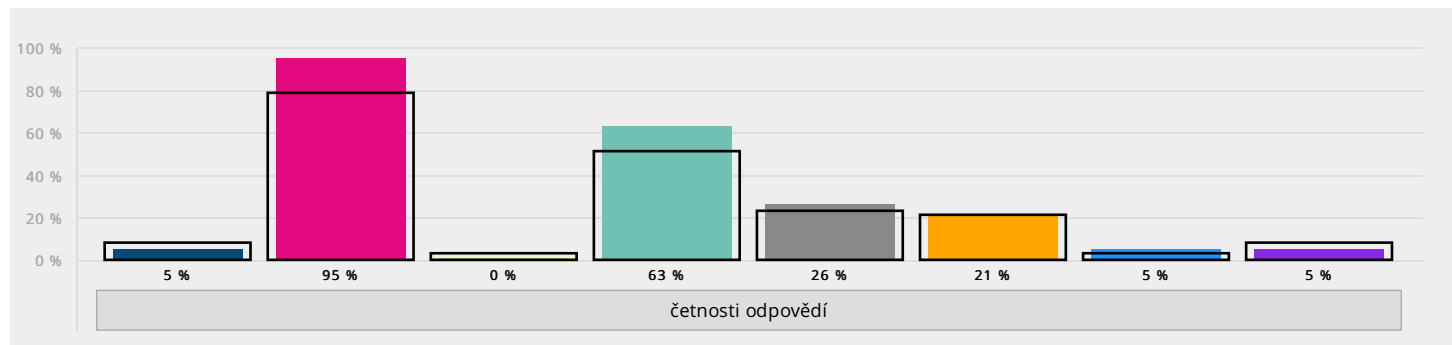


Třída	A) rozhodně ano	B) spíše ano	C) spíše ne	D) rozhodně ne	E) nedovedu posoudit	Bodový průměr
Kvarta G8	14 74 %	5 26 %	0 0 %	0 0 %	0 0 %	3,74
9. roč. ZŠ celkem	23 59 %	16 41 %	0 0 %	0 0 %	0 0 %	3,59

28. Jakou formu komunikace ze strany školy byste preferovali nejvíce? Z následujících možností vyberte jednu až tři odpovědi.

- A) písemná sdělení předávaná prostřednictvím žáků
- B) pravidelné e-mailové zprávy
- C) pravidelné SMS zprávy
- D) pravidelně aktualizované internetové stránky školy
- E) pravidelné rodičovské schůzky
- F) individuální konzultace s učiteli
- G) školní nástěnka
- H) jiným způsobem (prosím uveďte):

Po třídách v ročníku [Vyhodnocení úlohy](#)



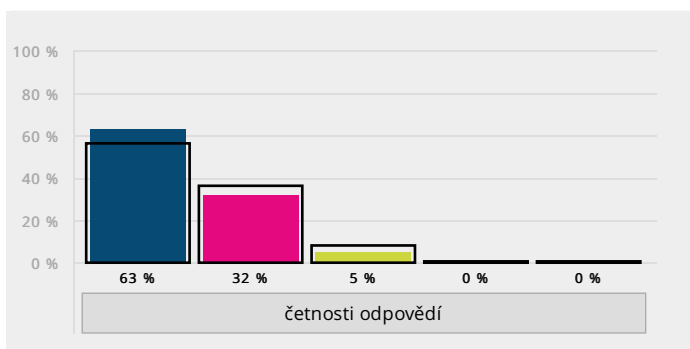
Třída	A) písemná sdělení předávaná prostřednictvím žáků	B) pravidelné e-mailové zprávy	C) pravidelné SMS zprávy	D) pravidelně aktualizované internetové stránky školy	E) pravidelné rodičovské schůzky	F) individuální konzultace s učiteli	G) školní nástěnka	H) jiným způsobem
Kvarta G8	1 5 %	18 95 %	0 0 %	12 63 %	5 26 %	4 21 %	1 5 %	1 5 %
9. roč. ZŠ celkem	3 8 %	31 79 %	1 3 %	20 51 %	9 23 %	8 21 %	1 3 %	3 8 %

Odpovědi u otevřené možnosti jsou v [samostatném reportu](#).

29. Ohodnoťte známkou od jedničky do pětky svůj celkový dojem z této školy. 1 představuje nejlepší hodnocení, 5 představuje nejhorší hodnocení.

- A) 1
- B) 2
- C) 3
- D) 4
- E) 5

Po třídách v ročníku [Vyhodnocení úlohy](#)



Třída	A) 1	B) 2	C) 3	D) 4	E) 5	Bodový průměr
Kvarta G8	12 63 %	6 32 %	1 5 %	0 0 %	0 0 %	1,42
9. roč. ZŠ celkem	22 56 %	14 36 %	3 8 %	0 0 %	0 0 %	1,51

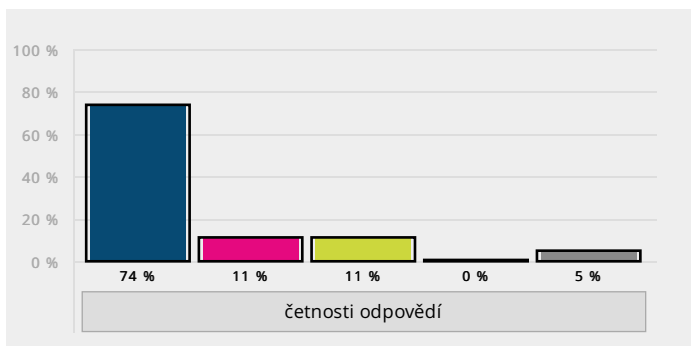
30. Zde se můžete vyjádřit k věcem, které nebyly v dotazníku uvedeny, případně můžete vlastními slovy okomentovat odpovědi, které jste vyplnil/a.

Otevřené odpovědi jsou v [samostatném reportu](#).

31. Sledujete známky a absenci svého dítěte v Bakalářích?

- A) aspoň jednou týdně
- B) aspoň jednou měsíčně
- C) aspoň jednou za čtvrtletí
- D) aspoň jednou za pololetí
- E) nesleduji

Po třídách v ročníku [Vyhodnocení úlohy](#)



Třída	A) aspoň jednou týdně	B) aspoň jednou měsíčně	C) aspoň jednou za čtvrtletí	D) aspoň jednou za pololetí	E) nesleduji
Kvarta G8	14 74 %	2 11 %	2 11 %	0 0 %	1 5 %
9. roč. ZŠ celkem	14 74 %	2 11 %	2 11 %	0 0 %	1 5 %

Zobrazit report po ročnících

Přehled reportů