

## Vyhodnocení projektu Mapa SŠ 2020/21

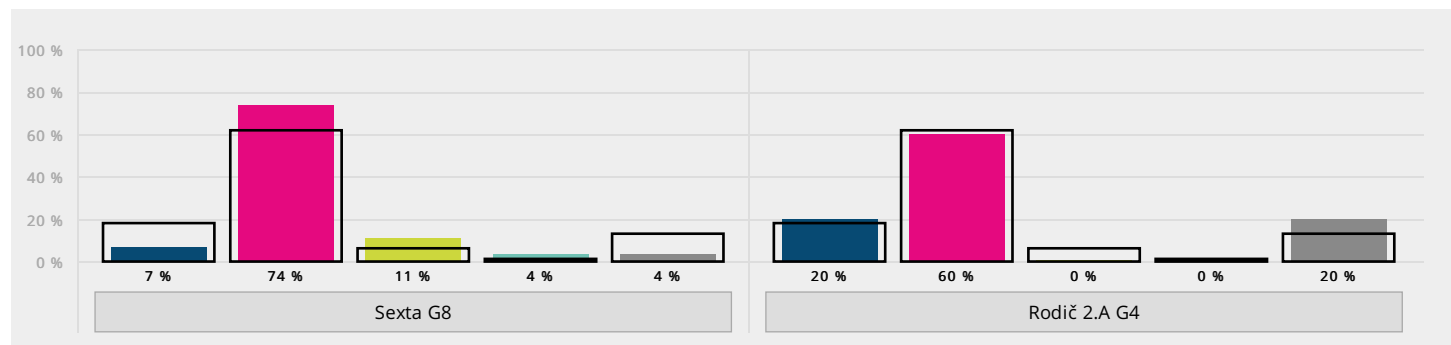
## Přehled po třídách - Rodič (SŠ) - 2. roč. SŠ

Jste u vás ve škole spokojen/a s následujícími oblastmi?

## 1. s celkovou úrovní výuky (její přínosnost, záživnost, to, jak je zajímavá atd.)

- A) rozhodně ano
- B) spíše ano
- C) spíše ne
- D) rozhodně ne
- E) nedovedu posoudit

Po třídách v ročníku [Vyhodnocení úlohy](#)



Třída	A) rozhodně ano		B) spíše ano		C) spíše ne		D) rozhodně ne		E) nedovedu posoudit		Bodový průměr
Sexta G8	2	7 %	20	74 %	3	11 %	1	4 %	1	4 %	2,88
Rodič 2.A G4	3	20 %	9	60 %	0	0 %	0	0 %	3	20 %	3,25
<b>2. roč. SŠ celkem</b>	<b>61</b>	<b>18 %</b>	<b>209</b>	<b>62 %</b>	<b>22</b>	<b>6 %</b>	<b>4</b>	<b>1 %</b>	<b>43</b>	<b>13 %</b>	<b>3,1</b>

Jste u vás ve škole spokojen/a s následujícími oblastmi?

## 2. Sem můžete uvést konkrétní důvody své nespokojenosti s celkovou úrovní výuky:

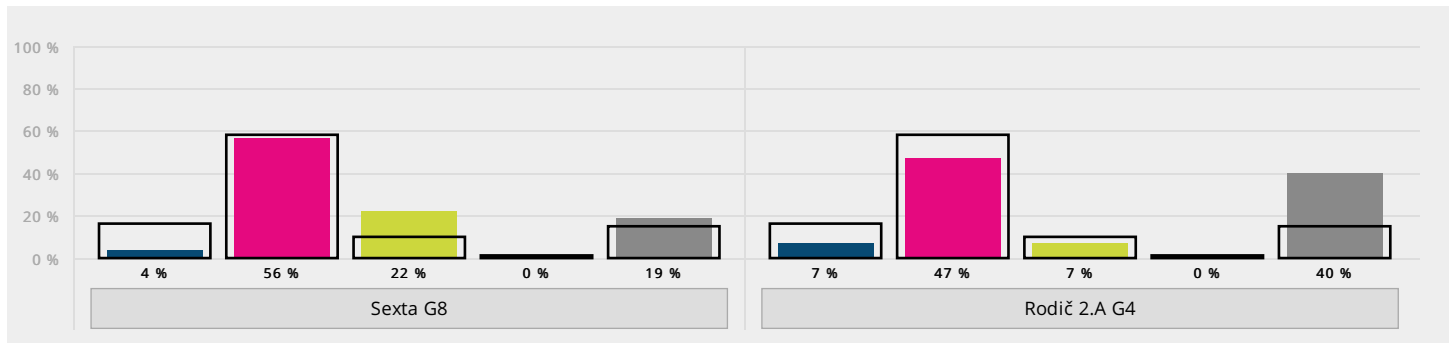
Otevřené odpovědi jsou v [samostatném reportu](#).

Jste u vás ve škole spokojen/a s následujícími oblastmi?

### 3. s pedagogickými schopnostmi vyučujících (jak dovedou látku vysvětlit, zaujmout výkladem, komunikovat se žáky atd.)

- A) rozhodně ano
- B) spíše ano
- C) spíše ne
- D) rozhodně ne
- E) nedovedu posoudit

Po třídách v ročníku [Vyhodnocení úlohy](#)



Třída	A) rozhodně ano		B) spíše ano		C) spíše ne		D) rozhodně ne		E) nedovedu posoudit		Bodový průměr
Sexta G8	1	4 %	15	56 %	6	22 %	0	0 %	5	19 %	2,77
Rodič 2.A G4	1	7 %	7	47 %	1	7 %	0	0 %	6	40 %	3
2. roč. SŠ celkem	53	16 %	198	58 %	34	10 %	3	1 %	52	15 %	3,05

Jste u vás ve škole spokojen/a s následujícími oblastmi?

### 4. Sem můžete uvést konkrétní důvody své nespokojenosti s pedagogickými schopnostmi vyučujících:

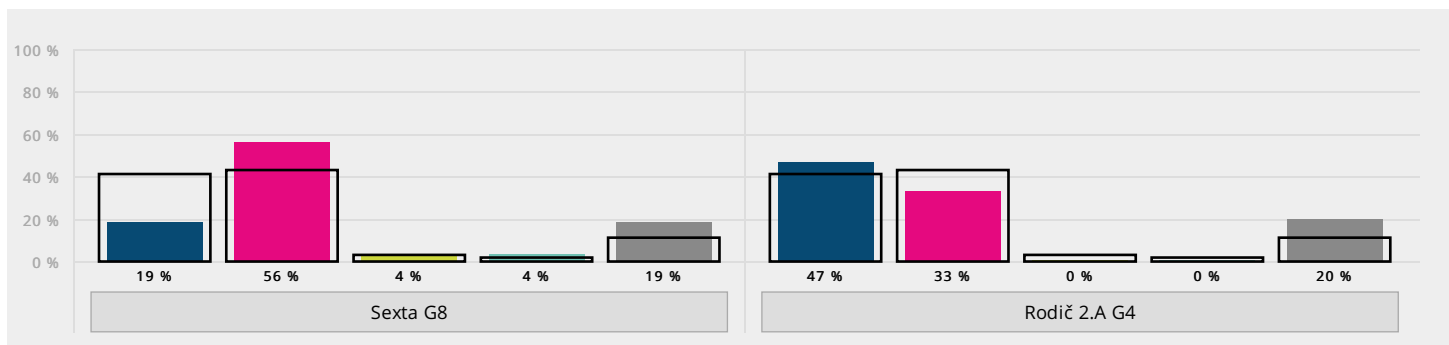
Otevřené odpovědi jsou v [samostatném reportu](#).

Jste u vás ve škole spokojen/a s následujícími oblastmi?

### 5. s vedením školy

- A) rozhodně ano
- B) spíše ano
- C) spíše ne
- D) rozhodně ne
- E) nedovedu posoudit

Po třídách v ročníku [Vyhodnocení úlohy](#)



Třída	A) rozhodně ano		B) spíše ano		C) spíše ne		D) rozhodně ne		E) nedovedu posoudit		Bodový průměr
Sexta G8	5	19 %	15	56 %	1	4 %	1	4 %	5	19 %	3,09
Rodič 2.A G4	7	47 %	5	33 %	0	0 %	0	0 %	3	20 %	3,58
2. roč. SŠ celkem	139	41 %	143	43 %	9	3 %	8	2 %	37	11 %	3,38

Jste u vás ve škole spokojen/a s následujícími oblastmi?

## 6. Sem můžete uvést konkrétní důvody své nespokojenosti s vedením školy:

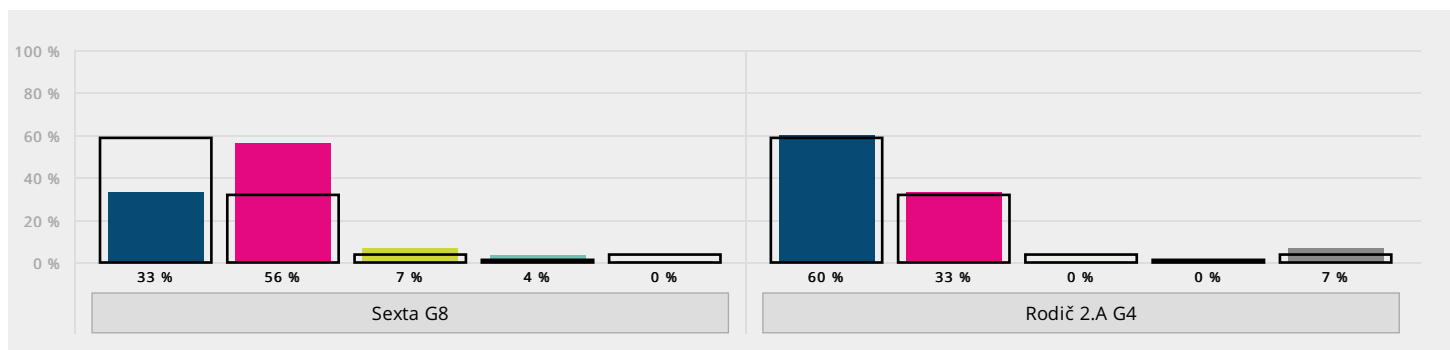
Otevřené odpovědi jsou v [samostatném reportu](#).

Jste u vás ve škole spokojen/a s následujícími oblastmi?

## 7. s komunikací s třídním učitelem vašeho dítěte

- A) rozhodně ano
- B) spíše ano
- C) spíše ne
- D) rozhodně ne
- E) nedovedu posoudit

Po třídách v ročníku [Vyhodnocení úlohy](#)



Třída	A) rozhodně ano		B) spíše ano		C) spíše ne		D) rozhodně ne		E) nedovedu posoudit		Bodový průměr
Sexta G8	9	33 %	15	56 %	2	7 %	1	4 %	0	0 %	3,19
Rodič 2.A G4	9	60 %	5	33 %	0	0 %	0	0 %	1	7 %	3,64
2. roč. SŠ celkem	200	59 %	110	32 %	13	4 %	5	1 %	12	4 %	3,54

Jste u vás ve škole spokojen/a s následujícími oblastmi?

## 8. Sem můžete uvést konkrétní důvody své nespokojenosti s komunikací s třídním učitelem vašeho dítěte:

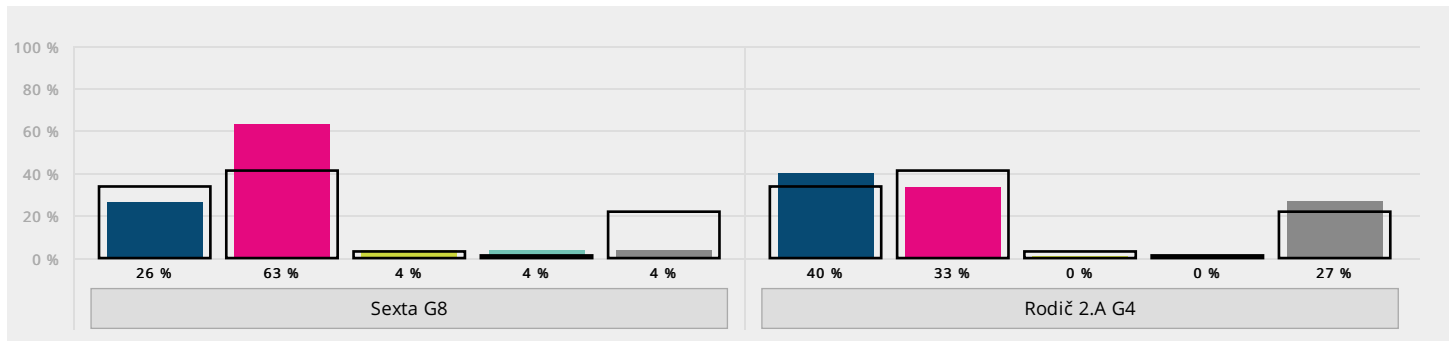
Otevřené odpovědi jsou v [samostatném reportu](#).

Jste u vás ve škole spokojen/a s následujícími oblastmi?

### 9. s kvalitou vztahů mezi žáky (jak se k sobě chovají, jak spolu vycházejí atd.)

- A) rozhodně ano
- B) spíše ano
- C) spíše ne
- D) rozhodně ne
- E) nedovedu posoudit

Po třídách v ročníku [Vyhodnocení úlohy](#)



Třída	A) rozhodně ano	B) spíše ano	C) spíše ne	D) rozhodně ne	E) nedovedu posoudit	Bodový průměr
Sexta G8	7 26 %	17 63 %	1 4 %	1 4 %	1 4 %	3,15
Rodič 2.A G4	6 40 %	5 33 %	0 0 %	0 0 %	4 27 %	3,55
2. roč. SŠ celkem	114 34 %	139 41 %	9 3 %	3 1 %	73 22 %	3,37

Jste u vás ve škole spokojen/a s následujícími oblastmi?

### 10. Sem můžete uvést konkrétní důvody své nespokojenosti s kvalitou vztahů mezi žáky:

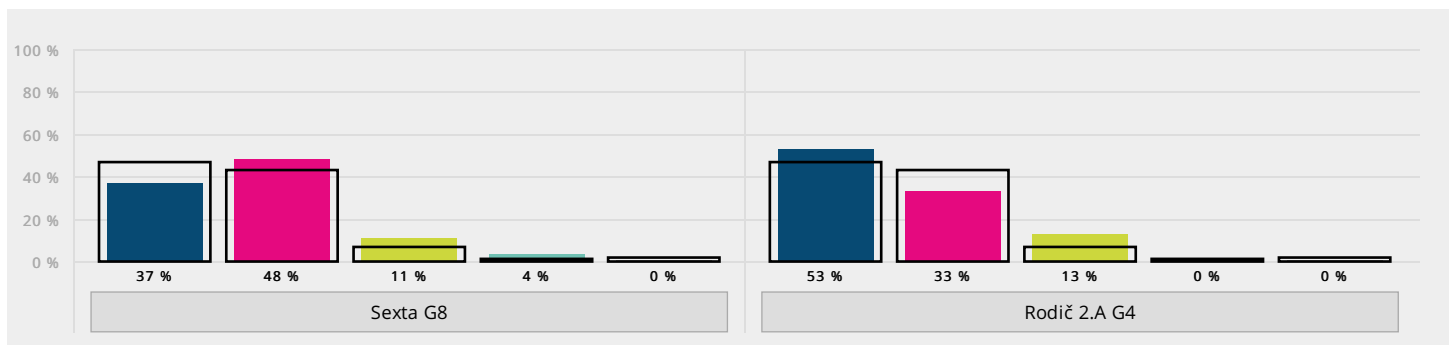
Otevřené odpovědi jsou v [samostatném reportu](#).

Jste u vás ve škole spokojen/a s následujícími oblastmi?

### 11. se způsobem předávání důležitých informací rodičům

- A) rozhodně ano
- B) spíše ano
- C) spíše ne
- D) rozhodně ne
- E) nedovedu posoudit

Po třídách v ročníku [Vyhodnocení úlohy](#)



Třída	A) rozhodně ano	B) spíše ano	C) spíše ne	D) rozhodně ne	E) nedovedu posoudit	Bodový průměr
Sexta G8	10 37 %	13 48 %	3 11 %	1 4 %	0 0 %	3,19
Rodič 2.A G4	8 53 %	5 33 %	2 13 %	0 0 %	0 0 %	3,4
2. roč. SŠ celkem	160 47 %	146 43 %	24 7 %	3 1 %	6 2 %	3,39

Jste u vás ve škole spokojen/a s následujícími oblastmi?

## 12. Sem můžete uvést konkrétní důvody své nespokojenosti se způsobem předávání důležitých informací rodičům:

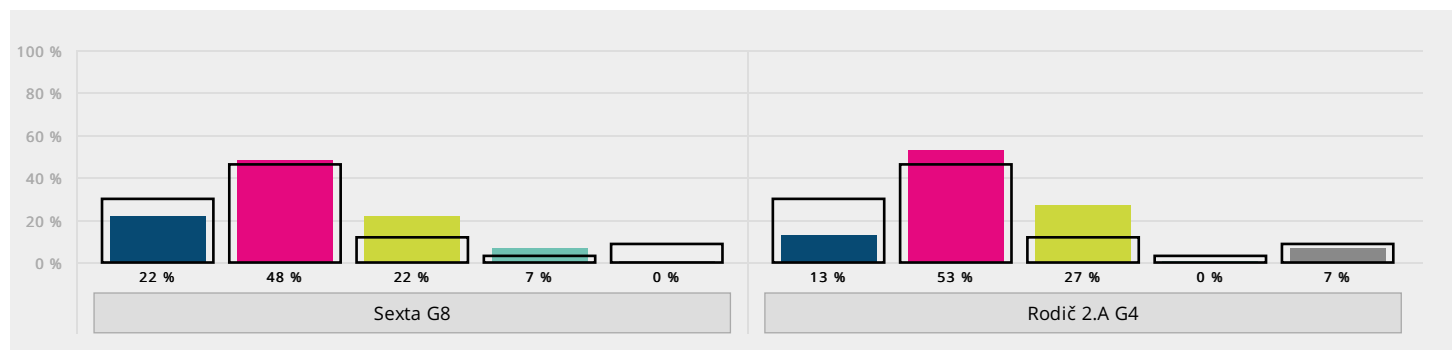
Otevřené odpovědi jsou v [samostatném reportu](#).

Jste u vás ve škole spokojen/a s následujícími oblastmi?

## 13. s výukou cizích jazyků (její kvalita, přínosnost, modernost atd.)

- A) rozhodně ano
- B) spíše ano
- C) spíše ne
- D) rozhodně ne
- E) nedovedu posoudit

Po třídách v ročníku [Vyhodnocení úlohy](#)



Třída	A) rozhodně ano		B) spíše ano		C) spíše ne		D) rozhodně ne		E) nedovedu posoudit		Bodový průměr
Sexta G8	6	22 %	13	48 %	6	22 %	2	7 %	0	0 %	2,85
Rodič 2.A G4	2	13 %	8	53 %	4	27 %	0	0 %	1	7 %	2,86
2. roč. SŠ celkem	102	30 %	155	46 %	40	12 %	10	3 %	32	9 %	3,14

Jste u vás ve škole spokojen/a s následujícími oblastmi?

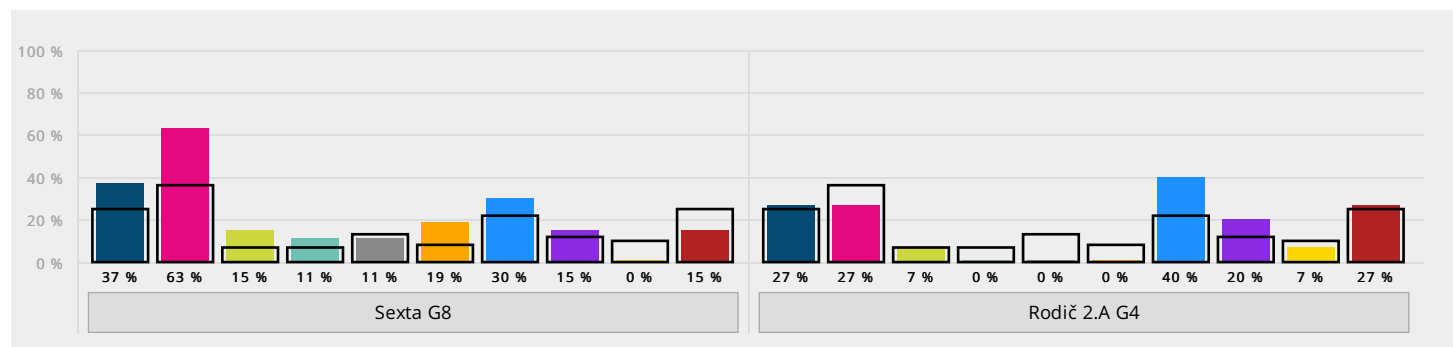
## 14. Sem můžete uvést konkrétní důvody své nespokojenosti s výukou cizích jazyků:

Otevřené odpovědi jsou v [samostatném reportu](#).

### 15. Ve kterých níže uvedených oblastech by podle vás měla škola nejvíce usilovat o zlepšení? Vyberte jednu až tři oblasti.

- A) celková úroveň výuky (její způsob, přínosnost, záživnost a zábavnost)
- B) pedagogické schopnosti vyučujících (jejich schopnost něco naučit, zaujmout žáky a jednat s nimi, jejich trpělivost a zájem o názory žáků atd.)
- C) vedení školy
- D) komunikace třídního učitele/učitelky vašeho dítěte s rodiči
- E) kvalita vztahů mezi žáky (jak se k sobě chovají, jak spolu vycházejí atd.)
- F) způsob, kterým škola předává rodičům informace týkající se jejich dětí
- G) výuka cizích jazyků (její kvalita, přínosnost, modernost atd.)
- H) něco jiného – uveďte zde:
- I) na této škole není potřeba nic zlepšovat
- J) nedovedu posoudit

Po třídách v ročníku [Vyhodnocení úlohy](#)



Třída	A) celková úroveň výuky		B) pedagogické schopnosti vyučujících		C) vedení školy		D) komunikace třídního učitele/učitelky vašeho dítěte s rodiči		E) kvalita vztahů mezi žáky		F) způsob, kterým škola předává rodičům informace týkající se jejich dětí		G) výuka cizích jazyků		H) něco jiného – uveďte zde:		I) na této škole není potřeba nic zlepšovat		J) nedovedu posoudit	
Sexta G8	10	37%	17	63%	4	15%	3	11%	3	11%	5	19%	8	30%	4	15%	0	0%	4	15%
Rodič 2.A G4	4	27%	4	27%	1	7%	0	0%	0	0%	0	0%	6	40%	3	20%	1	7%	4	27%
2. roč. SŠ celkem	83	25%	120	36%	23	7%	23	7%	43	13%	27	8%	73	22%	42	12%	35	10%	85	25%

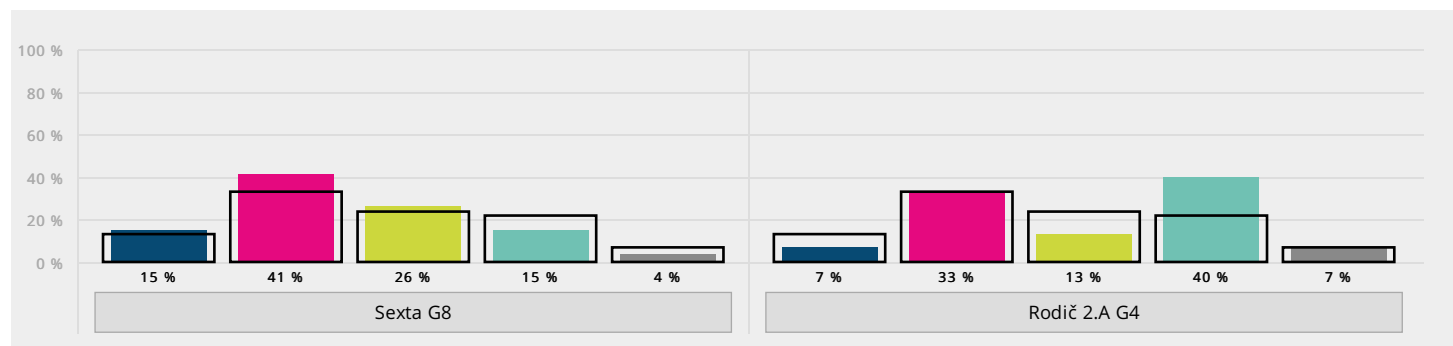
Odpovědi u otevřené možnosti jsou v [samostatném reportu](#).

*U následujících tvrzení týkajících se distanční výuky vyberte, do jaké míry s nimi souhlasíte.*

### 16. Mé dítě zažívá menší stres než při prezenční výuce.

- A) rozhodně ano
- B) spíše ano
- C) spíše ne
- D) rozhodně ne
- E) nedovedu posoudit

Po třídách v ročníku [Vyhodnocení úlohy](#)



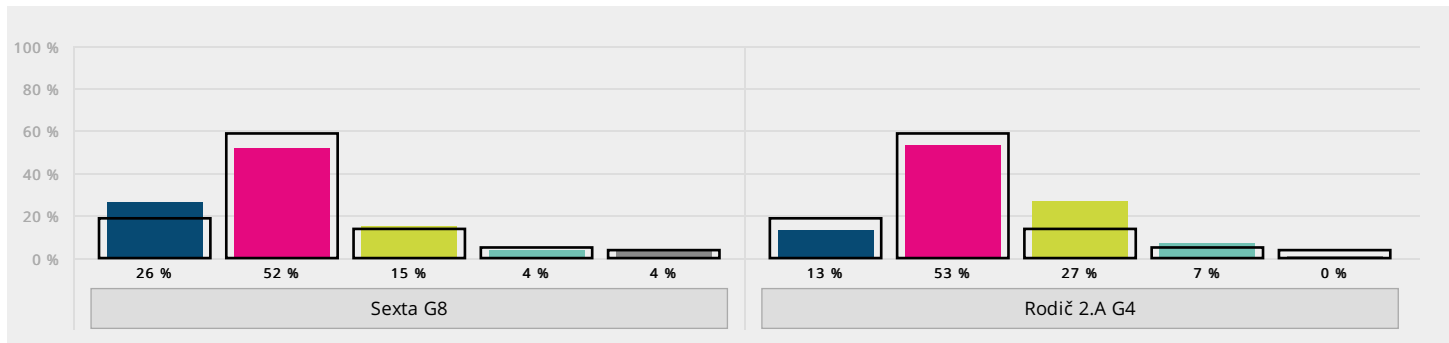
Třída	A) rozhodně ano		B) spíše ano		C) spíše ne		D) rozhodně ne		E) nedovedu posoudit		Bodový průměr
Sexta G8	4	15%	11	41%	7	26%	4	15%	1	4%	2,58
Rodič 2.A G4	1	7%	5	33%	2	13%	6	40%	1	7%	2,07
2. roč. SŠ celkem	44	13%	112	33%	83	24%	75	22%	25	7%	2,4

U následujících tvrzení týkajících se distanční výuky vyberte, do jaké míry s nimi souhlasíte.

### 17. Mé dítě zvládá objem zadané školní práce vcelku bez problémů.

- A) rozhodně ano
- B) spíše ano
- C) spíše ne
- D) rozhodně ne
- E) nedovedu posoudit

Po třídách v ročníku [Vyhodnocení úlohy](#)



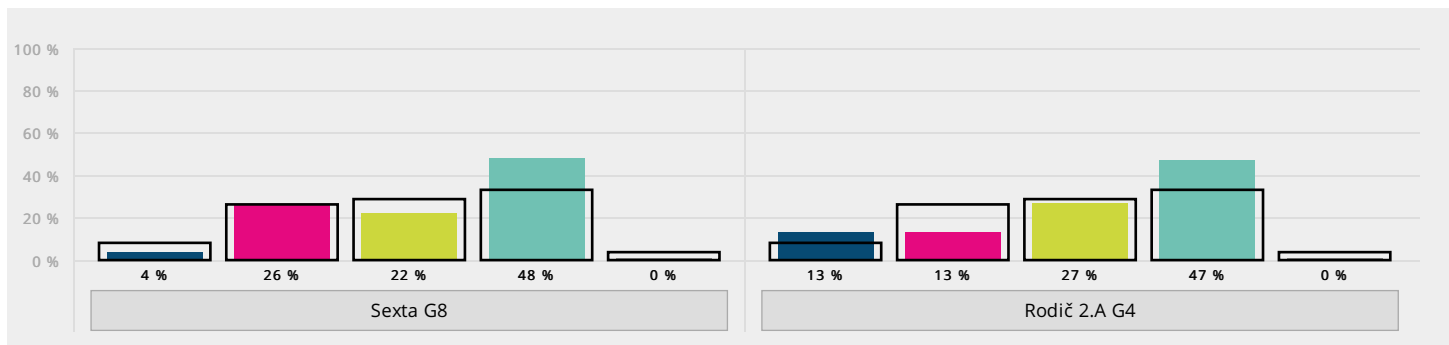
Třída	A) rozhodně ano		B) spíše ano		C) spíše ne		D) rozhodně ne		E) nedovedu posoudit		Bodový průměr
Sexta G8	7	26 %	14	52 %	4	15 %	1	4 %	1	4 %	3,04
Rodič 2.A G4	2	13 %	8	53 %	4	27 %	1	7 %	0	0 %	2,73
2. roč. SŠ celkem	64	19 %	201	59 %	46	14 %	16	5 %	12	4 %	2,96

U následujících tvrzení týkajících se distanční výuky vyberte, do jaké míry s nimi souhlasíte.

### 18. Mé dítě má dostatečný kontakt se spolužáky.

- A) rozhodně ano
- B) spíše ano
- C) spíše ne
- D) rozhodně ne
- E) nedovedu posoudit

Po třídách v ročníku [Vyhodnocení úlohy](#)



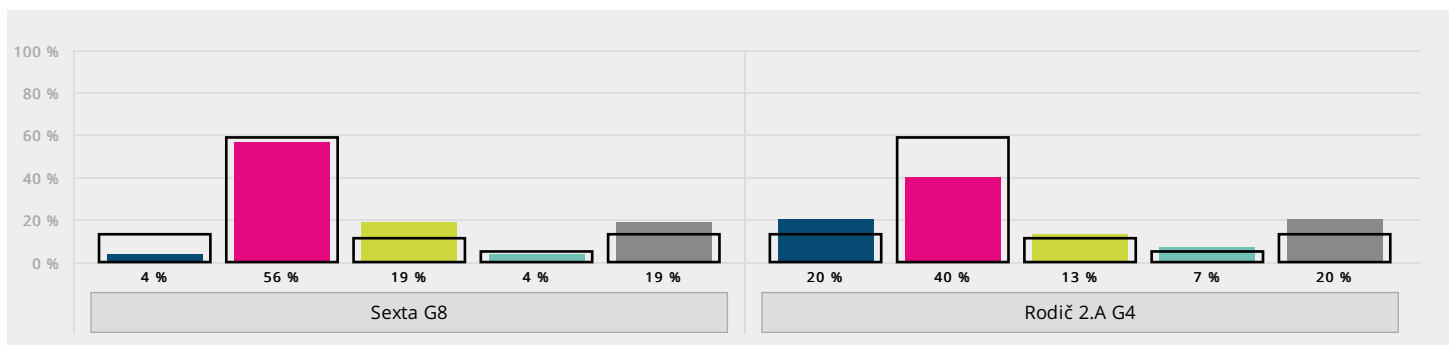
Třída	A) rozhodně ano		B) spíše ano		C) spíše ne		D) rozhodně ne		E) nedovedu posoudit		Bodový průměr
Sexta G8	1	4 %	7	26 %	6	22 %	13	48 %	0	0 %	1,85
Rodič 2.A G4	2	13 %	2	13 %	4	27 %	7	47 %	0	0 %	1,93
2. roč. SŠ celkem	28	8 %	87	26 %	97	29 %	113	33 %	13	4 %	2,09

U následujících tvrzení týkajících se distanční výuky vyberte, do jaké míry s nimi souhlasíte.

### 19. Systém hodnocení mého dítěte je vyhovující.

- A) rozhodně ano
- B) spíše ano
- C) spíše ne
- D) rozhodně ne
- E) nedovedu posoudit

Po třídách v ročníku [Vyhodnocení úlohy](#)



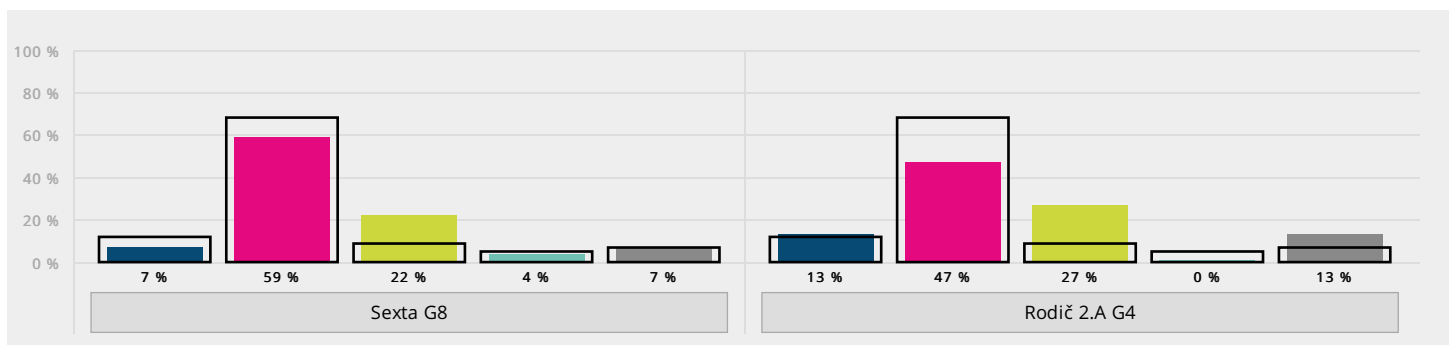
Třída	A) rozhodně ano		B) spíše ano		C) spíše ne		D) rozhodně ne		E) nedovedu posoudit		Bodový průměr
Sexta G8	1	4 %	15	56 %	5	19 %	1	4 %	5	19 %	2,73
Rodič 2.A G4	3	20 %	6	40 %	2	13 %	1	7 %	3	20 %	2,92
2. roč. SŠ celkem	43	13 %	200	59 %	36	11 %	16	5 %	43	13 %	2,92

U následujících tvrzení týkajících se distanční výuky vyberte, do jaké míry s nimi souhlasíte.

### 20. Celkový přístup školy k distanční výuce je vyhovující.

- A) rozhodně ano
- B) spíše ano
- C) spíše ne
- D) rozhodně ne
- E) nedovedu posoudit

Po třídách v ročníku [Vyhodnocení úlohy](#)



Třída	A) rozhodně ano		B) spíše ano		C) spíše ne		D) rozhodně ne		E) nedovedu posoudit		Bodový průměr
Sexta G8	2	7 %	16	59 %	6	22 %	1	4 %	2	7 %	2,76
Rodič 2.A G4	2	13 %	7	47 %	4	27 %	0	0 %	2	13 %	2,85
2. roč. SŠ celkem	40	12 %	230	68 %	29	9 %	17	5 %	23	7 %	2,93

### 21. Jaké prvky distanční výuky byste rád/a viděl/a ve škole i po návratu do běžné (prezenční) výuky?

Otevřené odpovědi jsou v [samostatném reportu](#).

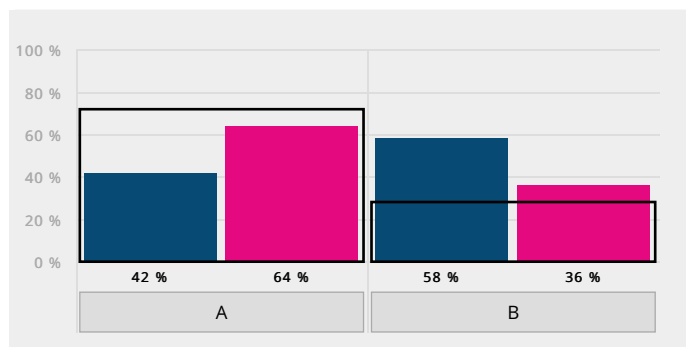
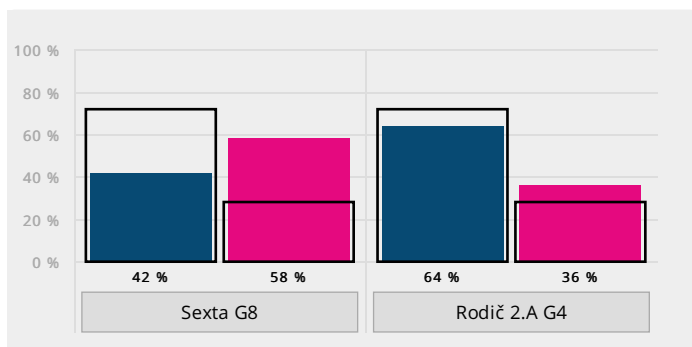


## 22. Má vaše dítě letos nějaké předměty, k jejichž vyučujícím či způsobu výuky máte vážnější výhrady?

A) ne

B) ano – uveďte prosím, jaké konkrétní výhrady vůči jejich vyučujícím či způsobu výuky máte (nezapomeňte k uvedenému důvodu doplnit, o jaký předmět se jedná):

Po třídách v ročníku [Vyhodnocení úlohy](#)



Třída	A) ne		B) ano – uveďte prosím, jaké konkrétní výhrady vůči jejich vyučujícím či způsobu výuky máte	
Sexta G8	11	42 %	15	58 %
Rodič 2.A G4	9	64 %	5	36 %
2. roč. SŠ celkem	237	72 %	92	28 %

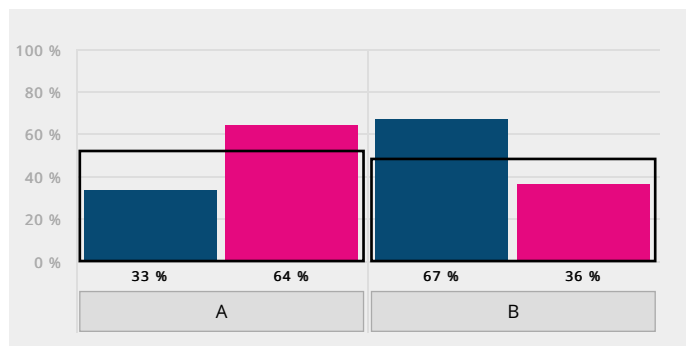
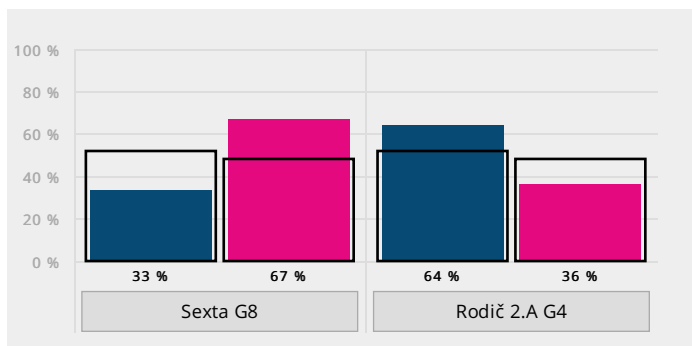
Odpovědi u otevřené možnosti jsou v [samostatném reportu](#).

## 23. Má vaše dítě letos nějaké předměty, s jejichž vyučujícím či způsobem výuky jste obzvláště spokojeni?

A) ne

B) ano – uveďte prosím blíže důvody své spokojenosti s vyučujícím či způsobem výuky (nezapomeňte k uvedenému důvodu doplnit, o jaký předmět se jedná):

Po třídách v ročníku [Vyhodnocení úlohy](#)



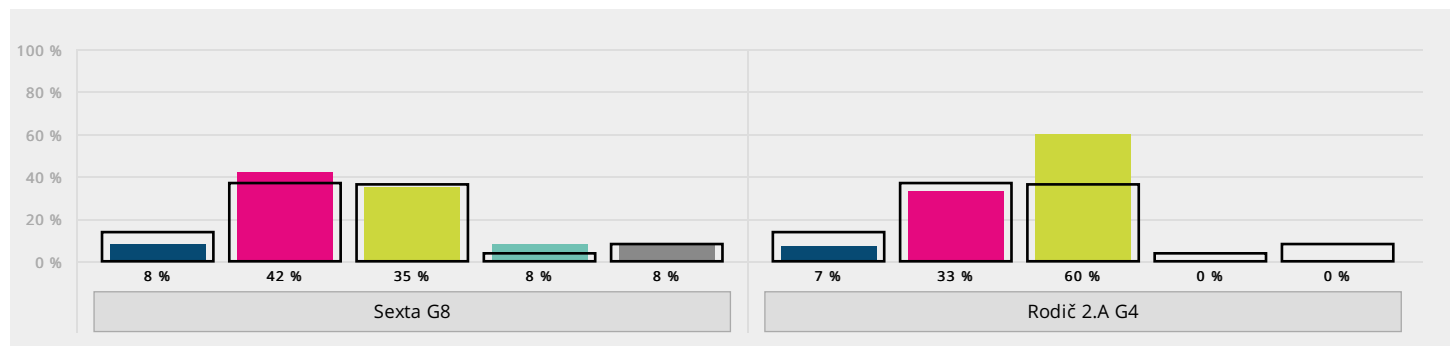
Třída	A) ne		B) ano – uveďte prosím blíže důvody své spokojenosti s vyučujícím či způsobem výuky	
Sexta G8	9	33 %	18	67 %
Rodič 2.A G4	9	64 %	5	36 %
2. roč. SŠ celkem	169	52 %	153	48 %

Odpovědi u otevřené možnosti jsou v [samostatném reportu](#).

24. Jak vnímáte nároky, které škola klade na vaše dítě? Vyberte jednu odpověď, která je podle vás nejmístnější.

- A) Škola pro mé dítě náročná není, nároky bych klidně zvýšil/a, pokud by byly smysluplné.
- B) Škola pro mé dítě náročná není, ale nároky bych nezvyšoval/a.
- C) Škola je pro mé dítě náročná, ale nároky bych nesnižoval/a.
- D) Škola je pro mé dítě příliš náročná, nároky by se měly snížit.
- E) nedovedu posoudit

Po třídách v ročníku [Vyhodnocení úlohy](#)

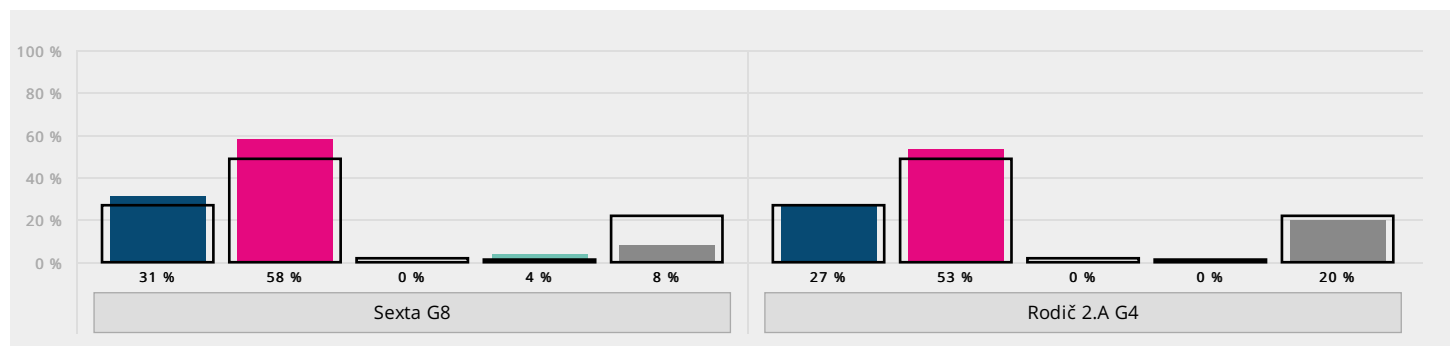


Třída	A) Škola pro mé dítě náročná není, nároky bych klidně zvýšil/a, pokud by byly smysluplné.	B) Škola pro mé dítě náročná není, ale nároky bych nezvyšoval/a.	C) Škola je pro mé dítě náročná, ale nároky bych nesnižoval/a.	D) Škola je pro mé dítě příliš náročná, nároky by se měly snížit.	E) nedovedu posoudit
Sexta G8	2 8 %	11 42 %	9 35 %	2 8 %	2 8 %
Rodič 2.A G4	1 7 %	5 33 %	9 60 %	0 0 %	0 0 %
2. roč. SŠ celkem	48 14 %	124 37 %	122 36 %	15 4 %	27 8 %

25. Jaké jsou podle vás vztahy mezi žáky ve třídě vašeho dítěte?

- A) velmi dobré
- B) spíše dobré
- C) spíše špatné
- D) velmi špatné
- E) nedovedu posoudit

Po třídách v ročníku [Vyhodnocení úlohy](#)

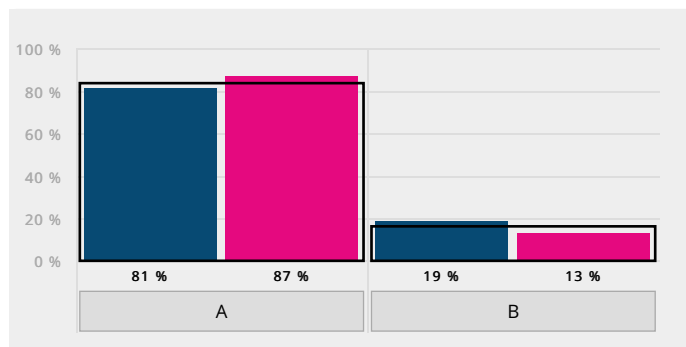
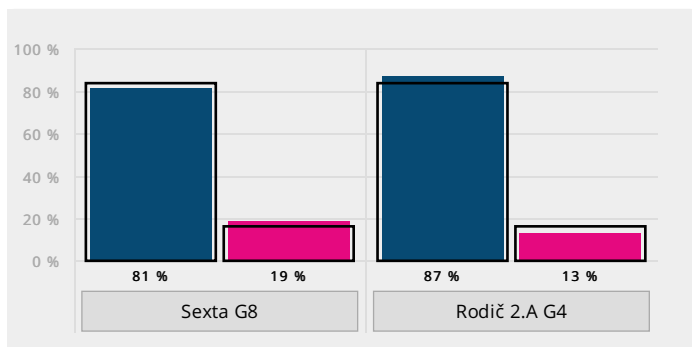


Třída	A) velmi dobré	B) spíše dobré	C) spíše špatné	D) velmi špatné	E) nedovedu posoudit	Bodový průměr
Sexta G8	8 31 %	15 58 %	0 0 %	1 4 %	2 8 %	3,25
Rodič 2.A G4	4 27 %	8 53 %	0 0 %	0 0 %	3 20 %	3,33
2. roč. SŠ celkem	91 27 %	163 49 %	6 2 %	2 1 %	74 22 %	3,31

## 26. Chtěli byste od školy dostávat více informací o chování vašeho dítěte?

- A) Ne, současný stav mi vyhovuje.
- B) Ano, uvítal/a bych více informací. Zde můžete uvést, které informace postrádáte:

Po třídách v ročníku [Vyhodnocení úlohy](#)



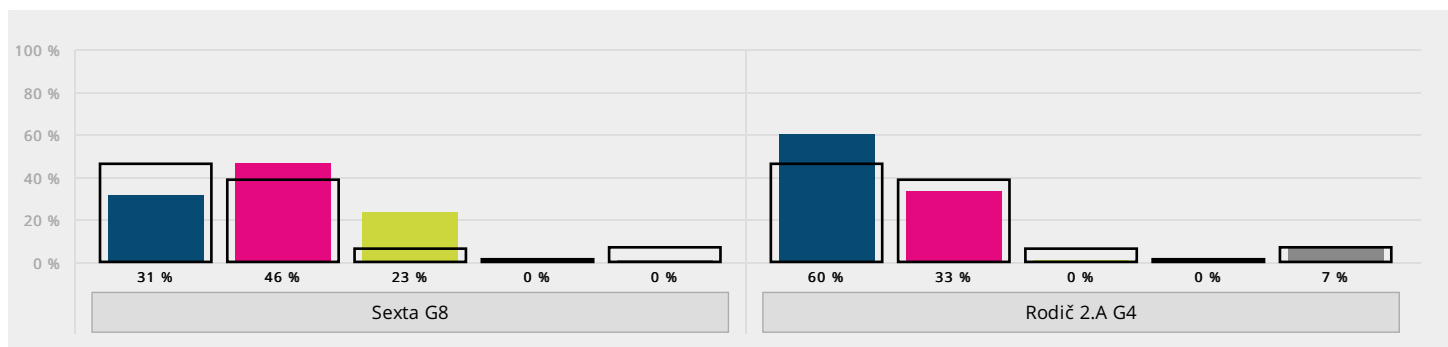
Třída	A) Ne, současný stav mi vyhovuje.		B) Ano, uvítal/a bych více informací. Zde můžete uvést, které informace postrádáte:	
Sexta G8	21	81 %	5	19 %
Rodič 2.A G4	13	87 %	2	13 %
<b>2. roč. SŠ celkem</b>	<b>279</b>	<b>84 %</b>	<b>55</b>	<b>16 %</b>

Odpovědi u otevřené možnosti jsou v [samostatném reportu](#).

## 27. Doporučili byste tuto školu svým přátelům, pokud by hledali školu pro své dítě?

- A) rozhodně ano
- B) spíše ano
- C) spíše ne
- D) rozhodně ne
- E) nedovedu posoudit

Po třídách v ročníku [Vyhodnocení úlohy](#)

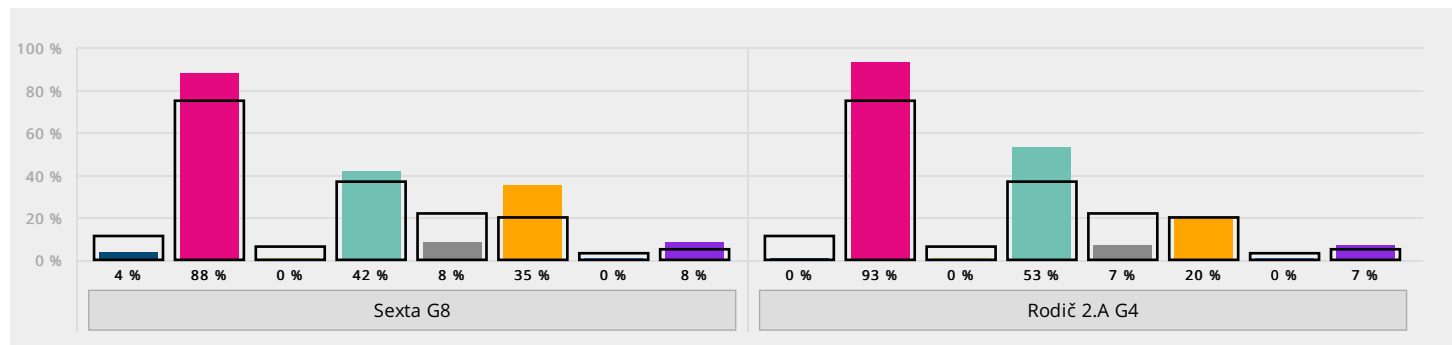


Třída	A) rozhodně ano		B) spíše ano		C) spíše ne		D) rozhodně ne		E) nedovedu posoudit		Bodový průměr
Sexta G8	8	31 %	12	46 %	6	23 %	0	0 %	0	0 %	3,08
Rodič 2.A G4	9	60 %	5	33 %	0	0 %	0	0 %	1	7 %	3,64
<b>2. roč. SŠ celkem</b>	<b>154</b>	<b>46 %</b>	<b>132</b>	<b>39 %</b>	<b>21</b>	<b>6 %</b>	<b>5</b>	<b>1 %</b>	<b>23</b>	<b>7 %</b>	<b>3,39</b>

28. Jakou formu komunikace ze strany školy byste preferovali nejvíce? Z následujících možností vyberte jednu až tři odpovědi.

- A) písemná sdělení předávaná prostřednictvím žáků
- B) pravidelné e-mailové zprávy
- C) pravidelné SMS zprávy
- D) pravidelně aktualizované internetové stránky školy
- E) pravidelné rodičovské schůzky
- F) individuální konzultace s učiteli
- G) školní nástěnka
- H) jiným způsobem (prosím uveďte):

Po třídách v ročníku [Vyhodnocení úlohy](#)



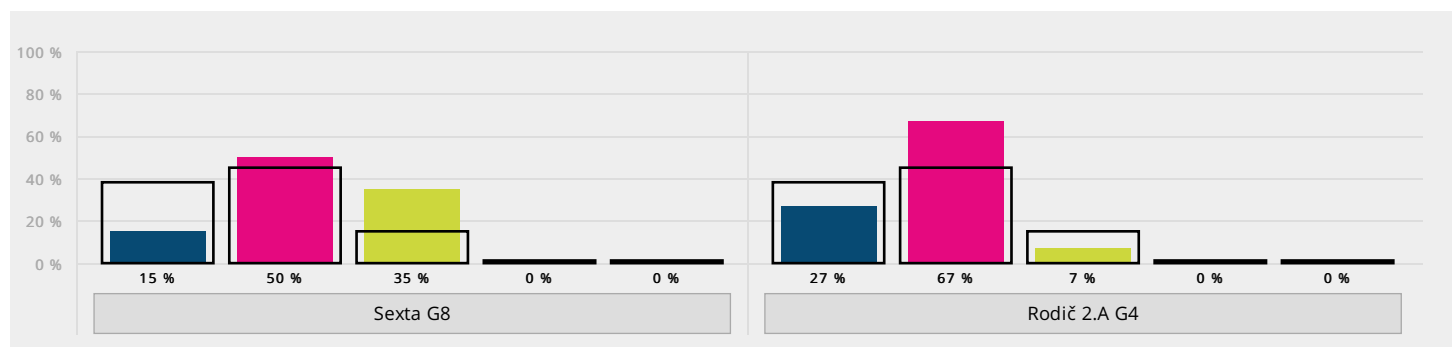
Třída	A) písemná sdělení předávaná prostřednictvím žáků		B) pravidelné e-mailové zprávy		C) pravidelné SMS zprávy		D) pravidelně aktualizované internetové stránky školy		E) pravidelné rodičovské schůzky		F) individuální konzultace s učiteli		G) školní nástěnka		H) jiným způsobem	
Sexta G8	1	4 %	23	88 %	0	0 %	11	42 %	2	8 %	9	35 %	0	0 %	2	8 %
Rodič 2.A G4	0	0 %	14	93 %	0	0 %	8	53 %	1	7 %	3	20 %	0	0 %	1	7 %
2. roč. SŠ celkem	37	11 %	250	75 %	21	6 %	123	37 %	72	22 %	67	20 %	9	3 %	17	5 %

Odpovědi u otevřené možnosti jsou v [samostatném reportu](#).

29. Ohodnoťte známku od jedničky do pětky svůj celkový dojem z této školy. 1 představuje nejlepší hodnocení, 5 představuje nejhorší hodnocení.

- A) 1
- B) 2
- C) 3
- D) 4
- E) 5

Po třídách v ročníku [Vyhodnocení úlohy](#)



Třída	A) 1		B) 2		C) 3		D) 4		E) 5		Bodový průměr
Sexta G8	4	15 %	13	50 %	9	35 %	0	0 %	0	0 %	2,19
Rodič 2.A G4	4	27 %	10	67 %	1	7 %	0	0 %	0	0 %	1,8
2. roč. SŠ celkem	126	38 %	150	45 %	50	15 %	5	1 %	3	1 %	1,83

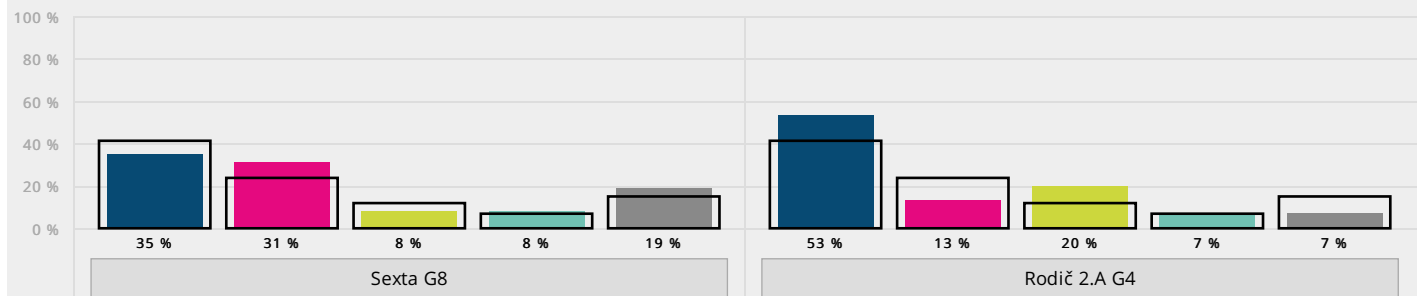
30. Zde se můžete vyjádřit k věcem, které nebyly v dotazníku uvedeny, případně můžete vlastními slovy okomentovat odpovědi, které jste vyplnil/a.

Otevřené odpovědi jsou v [samostatném reportu](#).

### 31. Sledujete známky a absenci svého dítěte v Bakalářích?

- A) aspoň jednou týdně
- B) aspoň jednou měsíčně
- C) aspoň jednou za čtvrtletí
- D) aspoň jednou za pololetí
- E) nesleduji

Po třídách v ročníku [Vyhodnocení úlohy](#)



Třída	A) aspoň jednou týdně		B) aspoň jednou měsíčně		C) aspoň jednou za čtvrtletí		D) aspoň jednou za pololetí		E) nesleduji	
Sexta G8	9	35 %	8	31 %	2	8 %	2	8 %	5	19 %
Rodič 2.A G4	8	53 %	2	13 %	3	20 %	1	7 %	1	7 %
2. roč. SŠ celkem	17	41 %	10	24 %	5	12 %	3	7 %	6	15 %

Zobrazit report po ročnících

Přehled reportů