

## Vyhodnocení projektu Mapa SŠ 2020/21

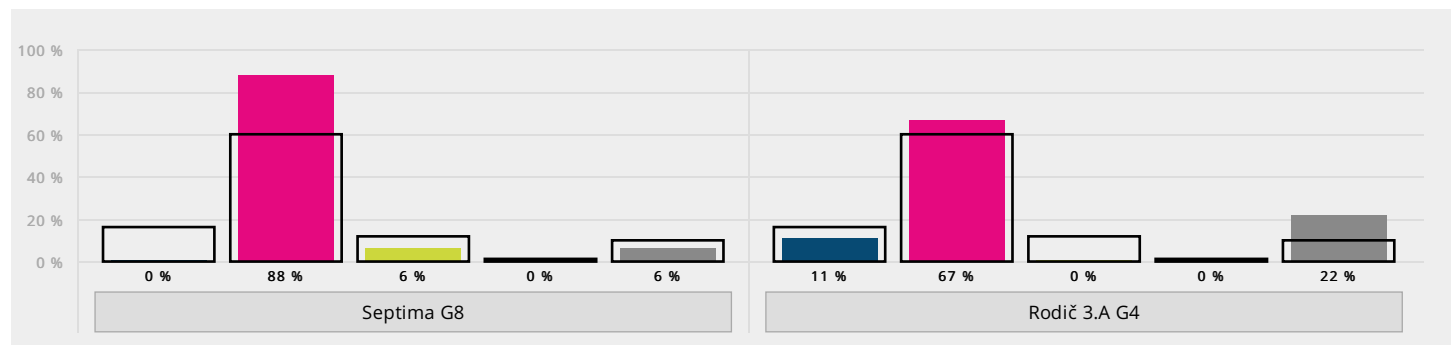
## Přehled po třídách - Rodič (SŠ) - 3. roč. SŠ

Jste u vás ve škole spokojen/a s následujícími oblastmi?

1. s celkovou úrovní výuky (její přínosnost, záživnost, to, jak je zajímavá atd.)

- A) rozhodně ano
- B) spíše ano
- C) spíše ne
- D) rozhodně ne
- E) nedovedu posoudit

Po třídách v ročníku [Vyhodnocení úlohy](#)



Třída	A) rozhodně ano		B) spíše ano		C) spíše ne		D) rozhodně ne		E) nedovedu posoudit		Bodový průměr
Septima G8	0	0 %	15	88 %	1	6 %	0	0 %	1	6 %	2,94
Rodič 3.A G4	2	11 %	12	67 %	0	0 %	0	0 %	4	22 %	3,14
<b>3. roč. SŠ celkem</b>	<b>46</b>	<b>16 %</b>	<b>168</b>	<b>60 %</b>	<b>35</b>	<b>12 %</b>	<b>3</b>	<b>1 %</b>	<b>28</b>	<b>10 %</b>	<b>3,02</b>

Jste u vás ve škole spokojen/a s následujícími oblastmi?

2. Sem můžete uvést konkrétní důvody své nespokojenosti s celkovou úrovní výuky:

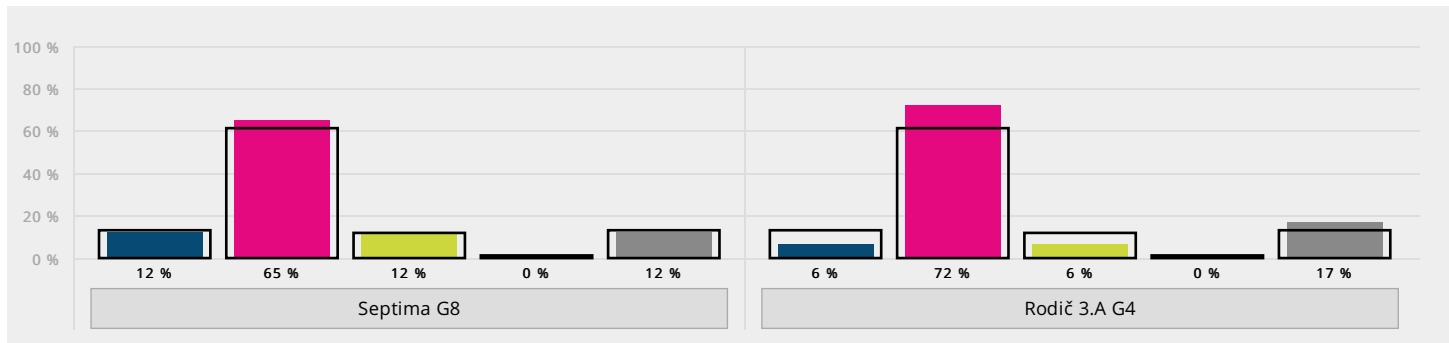
Otevřené odpovědi jsou v [samostatném reportu](#).

Jste u vás ve škole spokojen/a s následujícími oblastmi?

### 3. s pedagogickými schopnostmi vyučujících (jak dovedou látku vysvětlit, zaujmout výkladem, komunikovat se žáky atd.)

- A) rozhodně ano
- B) spíše ano
- C) spíše ne
- D) rozhodně ne
- E) nedovedu posoudit

Po třídách v ročníku [Vyhodnocení úlohy](#)



Třída	A) rozhodně ano		B) spíše ano		C) spíše ne		D) rozhodně ne		E) nedovedu posoudit		Bodový průměr
Septima G8	2	12 %	11	65 %	2	12 %	0	0 %	2	12 %	3
Rodič 3.A G4	1	6 %	13	72 %	1	6 %	0	0 %	3	17 %	3
3. roč. SŠ celkem	37	13 %	172	61 %	33	12 %	2	1 %	37	13 %	3

Jste u vás ve škole spokojen/a s následujícími oblastmi?

### 4. Sem můžete uvést konkrétní důvody své nespokojenosti s pedagogickými schopnostmi vyučujících:

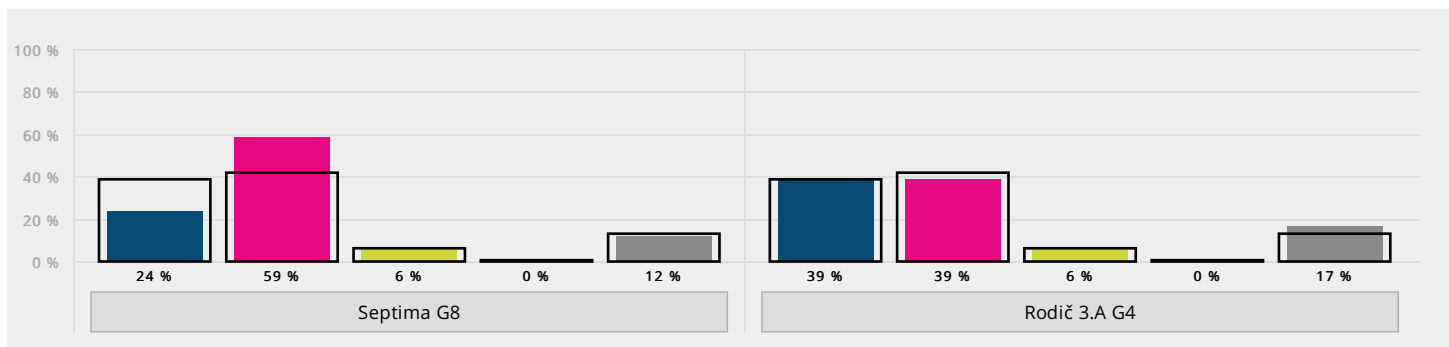
Otevřené odpovědi jsou v [samostatném reportu](#).

Jste u vás ve škole spokojen/a s následujícími oblastmi?

### 5. s vedením školy

- A) rozhodně ano
- B) spíše ano
- C) spíše ne
- D) rozhodně ne
- E) nedovedu posoudit

Po třídách v ročníku [Vyhodnocení úlohy](#)



Třída	A) rozhodně ano		B) spíše ano		C) spíše ne		D) rozhodně ne		E) nedovedu posoudit		Bodový průměr
Septima G8	4	24 %	10	59 %	1	6 %	0	0 %	2	12 %	3,2
Rodič 3.A G4	7	39 %	7	39 %	1	6 %	0	0 %	3	17 %	3,4
3. roč. SŠ celkem	110	39 %	117	42 %	16	6 %	1	0 %	37	13 %	3,38

Jste u vás ve škole spokojen/a s následujícími oblastmi?

## 6. Sem můžete uvést konkrétní důvody své nespokojenosti s vedením školy:

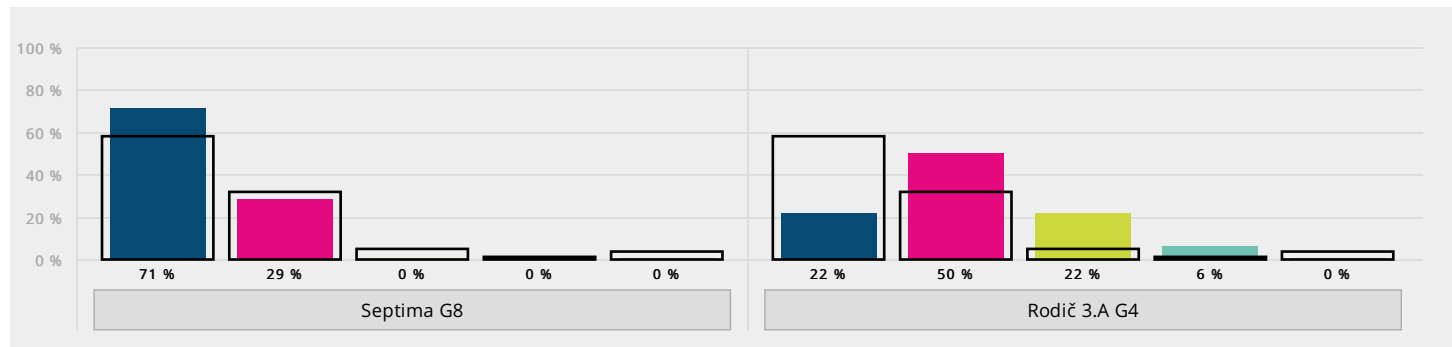
Otevřené odpovědi jsou v [samostatném reportu](#).

Jste u vás ve škole spokojen/a s následujícími oblastmi?

## 7. s komunikací s třídním učitelem vašeho dítěte

- A) rozhodně ano
- B) spíše ano
- C) spíše ne
- D) rozhodně ne
- E) nedovedu posoudit

Po třídách v ročníku [Vyhodnocení úlohy](#)



Třída	A) rozhodně ano		B) spíše ano		C) spíše ne		D) rozhodně ne		E) nedovedu posoudit		Bodový průměr
Septima G8	12	71 %	5	29 %	0	0 %	0	0 %	0	0 %	3,71
Rodič 3.A G4	4	22 %	9	50 %	4	22 %	1	6 %	0	0 %	2,89
3. roč. SŠ celkem	164	58 %	89	32 %	14	5 %	3	1 %	11	4 %	3,53

Jste u vás ve škole spokojen/a s následujícími oblastmi?

## 8. Sem můžete uvést konkrétní důvody své nespokojenosti s komunikací s třídním učitelem vašeho dítěte:

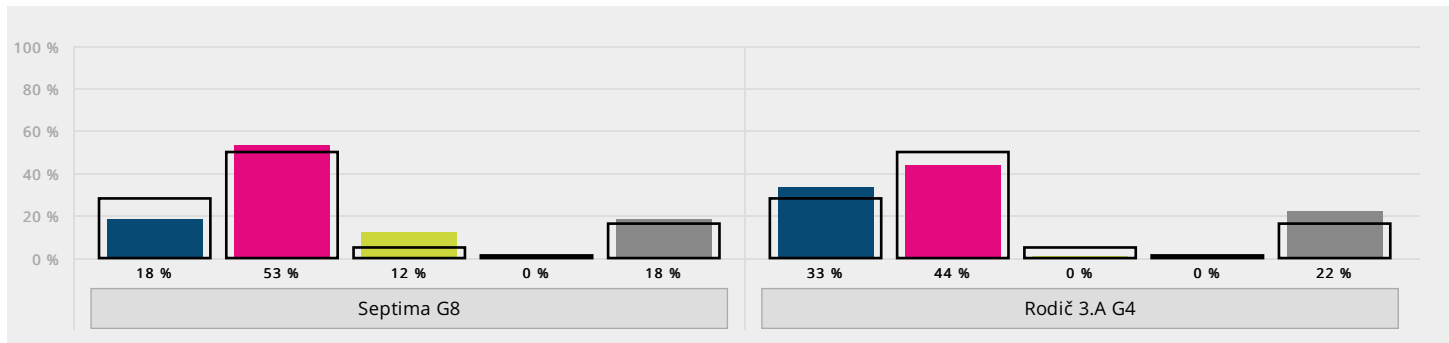
Otevřené odpovědi jsou v [samostatném reportu](#).

Jste u vás ve škole spokojen/a s následujícími oblastmi?

### 9. s kvalitou vztahů mezi žáky (jak se k sobě chovají, jak spolu vycházejí atd.)

- A) rozhodně ano
- B) spíše ano
- C) spíše ne
- D) rozhodně ne
- E) nedovedu posoudit

Po třídách v ročníku [Vyhodnocení úlohy](#)



Třída	A) rozhodně ano		B) spíše ano		C) spíše ne		D) rozhodně ne		E) nedovedu posoudit		Bodový průměr
Septima G8	3	18 %	9	53 %	2	12 %	0	0 %	3	18 %	3,07
Rodič 3.A G4	6	33 %	8	44 %	0	0 %	0	0 %	4	22 %	3,43
3. roč. SŠ celkem	78	28 %	140	50 %	13	5 %	4	1 %	44	16 %	3,24

Jste u vás ve škole spokojen/a s následujícími oblastmi?

### 10. Sem můžete uvést konkrétní důvody své nespokojenosti s kvalitou vztahů mezi žáky:

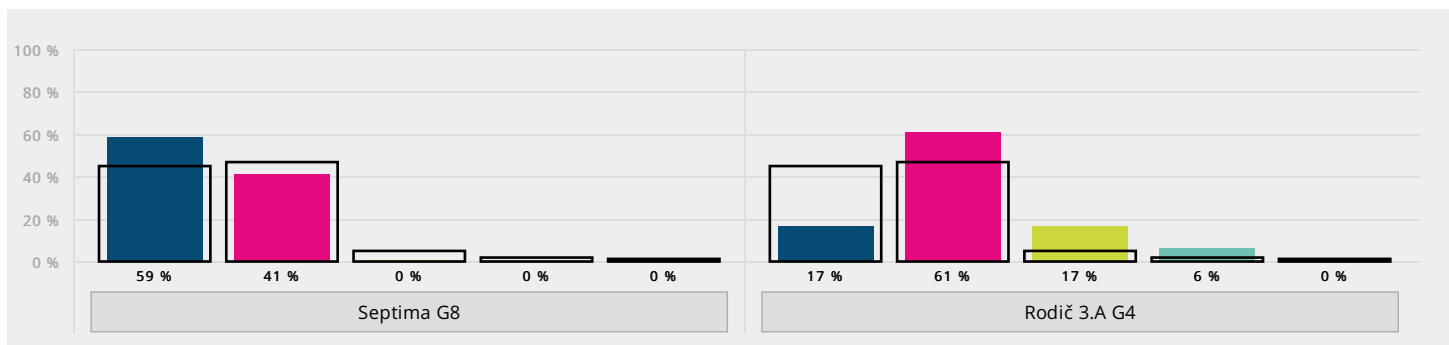
Otevřené odpovědi jsou v [samostatném reportu](#).

Jste u vás ve škole spokojen/a s následujícími oblastmi?

### 11. se způsobem předávání důležitých informací rodičům

- A) rozhodně ano
- B) spíše ano
- C) spíše ne
- D) rozhodně ne
- E) nedovedu posoudit

Po třídách v ročníku [Vyhodnocení úlohy](#)



Třída	A) rozhodně ano		B) spíše ano		C) spíše ne		D) rozhodně ne		E) nedovedu posoudit		Bodový průměr
Septima G8	10	59 %	7	41 %	0	0 %	0	0 %	0	0 %	3,59
Rodič 3.A G4	3	17 %	11	61 %	3	17 %	1	6 %	0	0 %	2,89
3. roč. SŠ celkem	125	45 %	131	47 %	15	5 %	5	2 %	3	1 %	3,36

Jste u vás ve škole spokojen/a s následujícími oblastmi?

## 12. Sem můžete uvést konkrétní důvody své nespokojenosti se způsobem předávání důležitých informací rodičům:

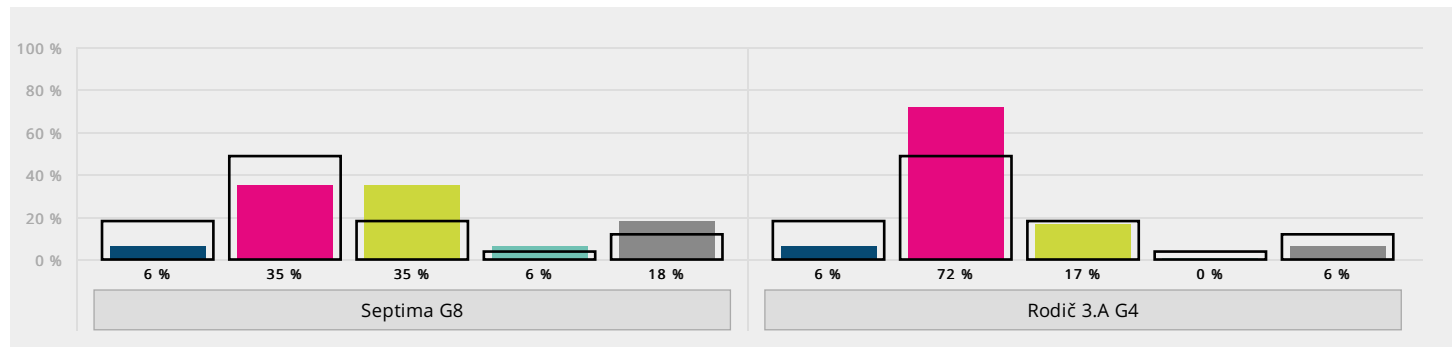
Otevřené odpovědi jsou v [samostatném reportu](#).

Jste u vás ve škole spokojen/a s následujícími oblastmi?

## 13. s výukou cizích jazyků (její kvalita, přínosnost, modernost atd.)

- A) rozhodně ano
- B) spíše ano
- C) spíše ne
- D) rozhodně ne
- E) nedovedu posoudit

Po třídách v ročníku [Vyhodnocení úlohy](#)



Třída	A) rozhodně ano	B) spíše ano	C) spíše ne	D) rozhodně ne	E) nedovedu posoudit	Bodový průměr
Septima G8	1 6 %	6 35 %	6 35 %	1 6 %	3 18 %	2,5
Rodič 3.A G4	1 6 %	13 72 %	3 17 %	0 0 %	1 6 %	2,88
3. roč. SŠ celkem	49 18 %	136 49 %	49 18 %	11 4 %	34 12 %	2,91

Jste u vás ve škole spokojen/a s následujícími oblastmi?

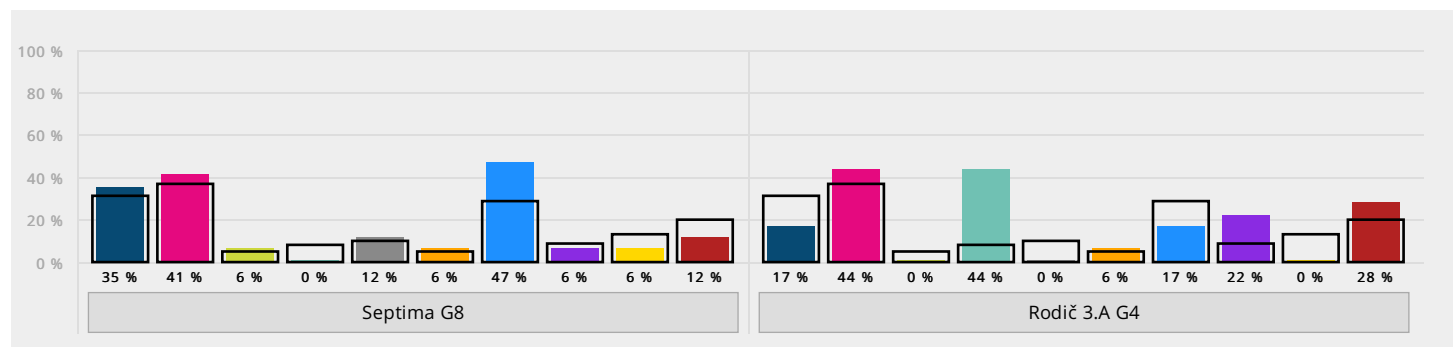
## 14. Sem můžete uvést konkrétní důvody své nespokojenosti s výukou cizích jazyků:

Otevřené odpovědi jsou v [samostatném reportu](#).

### 15. Ve kterých níže uvedených oblastech by podle vás měla škola nejvíce usilovat o zlepšení? Vyberte jednu až tři oblasti.

- A) celková úroveň výuky (její způsob, přínosnost, záživnost a zábavnost)
- B) pedagogické schopnosti vyučujících (jejich schopnost něco naučit, zaujmout žáky a jednat s nimi, jejich trpělivost a zájem o názory žáků atd.)
- C) vedení školy
- D) komunikace třídního učitele/učitelky vašeho dítěte s rodiči
- E) kvalita vztahů mezi žáky (jak se k sobě chovají, jak spolu vycházejí atd.)
- F) způsob, kterým škola předává rodičům informace týkající se jejich dětí
- G) výuka cizích jazyků (její kvalita, přínosnost, modernost atd.)
- H) něco jiného – uveďte zde:
- I) na této škole není potřeba nic zlepšovat
- J) nedovedu posoudit

Po třídách v ročníku [Vyhodnocení úlohy](#)



Třída	A) celková úroveň výuky	B) pedagogické schopnosti vyučujících	C) vedení školy	D) komunikace třídního učitele/učitelky vašeho dítěte s rodiči	E) kvalita vztahů mezi žáky	F) způsob, kterým škola předává rodičům informace týkající se jejich dětí	G) výuka cizích jazyků	H) něco jiného – uveďte zde:	I) na této škole není potřeba nic zlepšovat	J) nedovedu posoudit
Septima G8	6 35%	7 41%	1 6%	0 0%	2 12%	1 6%	8 47%	1 6%	1 6%	2 12%
Rodič 3.A G4	3 17%	8 44%	0 0%	8 44%	0 0%	1 6%	3 17%	4 22%	0 0%	5 28%
3. roč. SŠ celkem	86 31%	104 37%	13 5%	21 8%	28 10%	15 5%	81 29%	26 9%	35 13%	56 20%

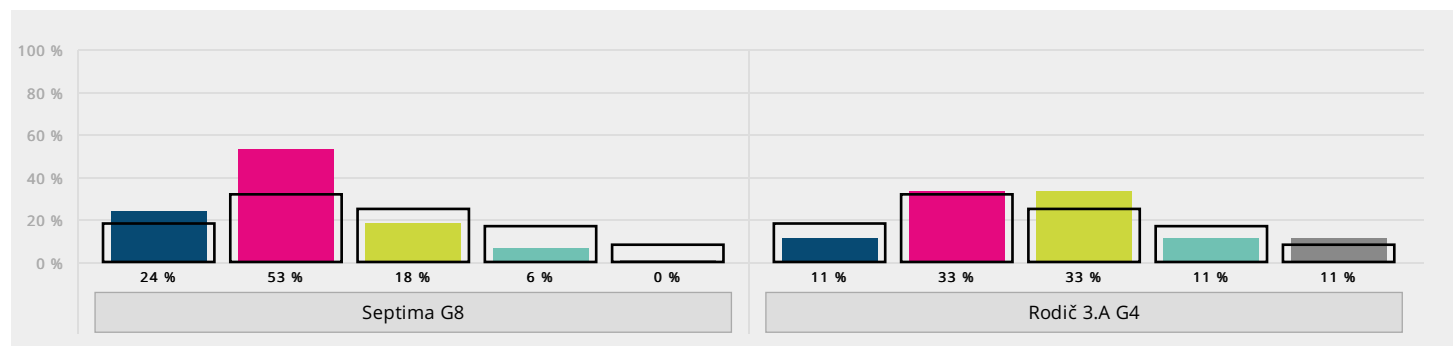
Odpovědi u otevřené možnosti jsou v [samostatném reportu](#).

*U následujících tvrzení týkajících se distanční výuky vyberte, do jaké míry s nimi souhlasíte.*

### 16. Mé dítě zažívá menší stres než při prezenční výuce.

- A) rozhodně ano
- B) spíše ano
- C) spíše ne
- D) rozhodně ne
- E) nedovedu posoudit

Po třídách v ročníku [Vyhodnocení úlohy](#)



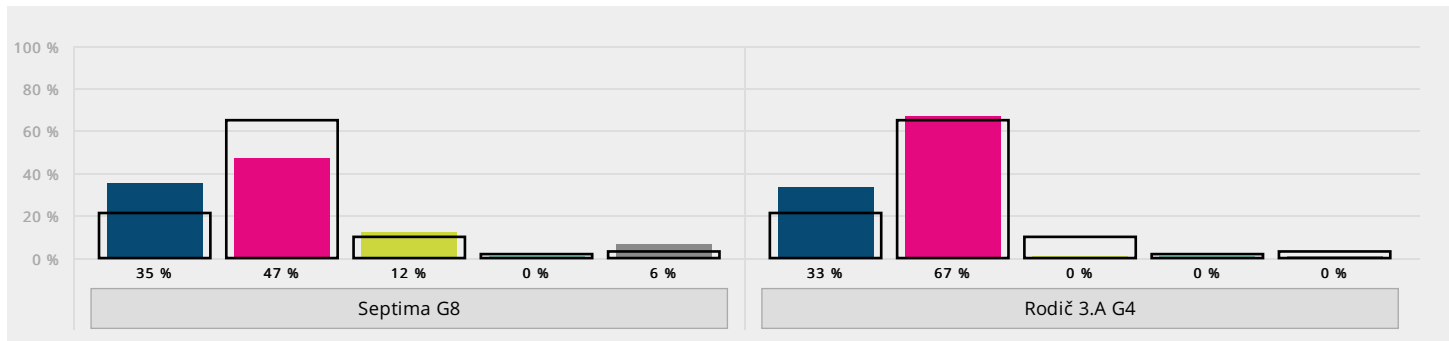
Třída	A) rozhodně ano	B) spíše ano	C) spíše ne	D) rozhodně ne	E) nedovedu posoudit	Bodový průměr
Septima G8	4 24%	9 53%	3 18%	1 6%	0 0%	2,94
Rodič 3.A G4	2 11%	6 33%	6 33%	2 11%	2 11%	2,5
3. roč. SŠ celkem	50 18%	90 32%	69 25%	47 17%	21 8%	2,56

U následujících tvrzení týkajících se distanční výuky vyberte, do jaké míry s nimi souhlasíte.

### 17. Mé dítě zvládá objem zadané školní práce vcelku bez problémů.

- A) rozhodně ano
- B) spíše ano
- C) spíše ne
- D) rozhodně ne
- E) nedovedu posoudit

Po třídách v ročníku [Vyhodnocení úlohy](#)



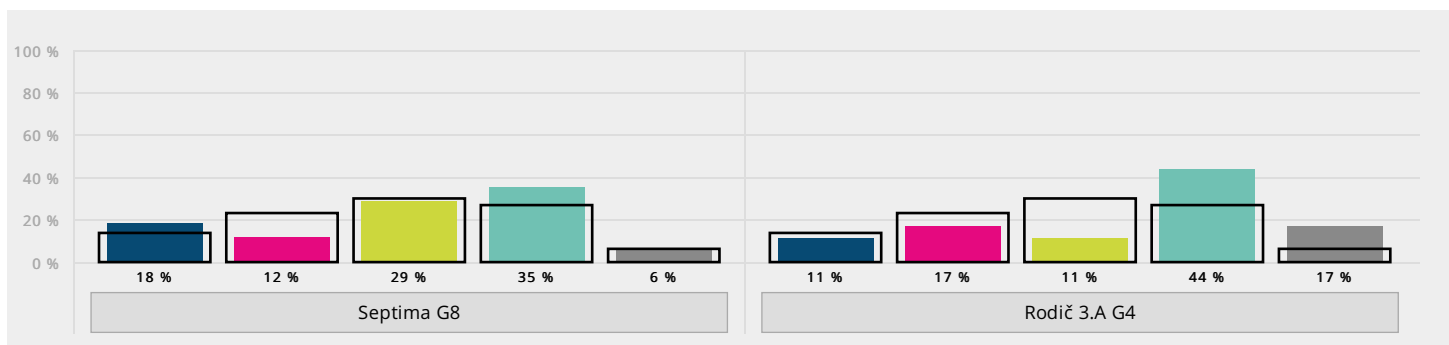
Třída	A) rozhodně ano		B) spíše ano		C) spíše ne		D) rozhodně ne		E) nedovedu posoudit		Bodový průměr
Septima G8	6	35 %	8	47 %	2	12 %	0	0 %	1	6 %	3,25
Rodič 3.A G4	6	33 %	12	67 %	0	0 %	0	0 %	0	0 %	3,33
3. roč. SŠ celkem	58	21 %	181	65 %	27	10 %	5	2 %	7	3 %	3,08

U následujících tvrzení týkajících se distanční výuky vyberte, do jaké míry s nimi souhlasíte.

### 18. Mé dítě má dostatečný kontakt se spolužáky.

- A) rozhodně ano
- B) spíše ano
- C) spíše ne
- D) rozhodně ne
- E) nedovedu posoudit

Po třídách v ročníku [Vyhodnocení úlohy](#)



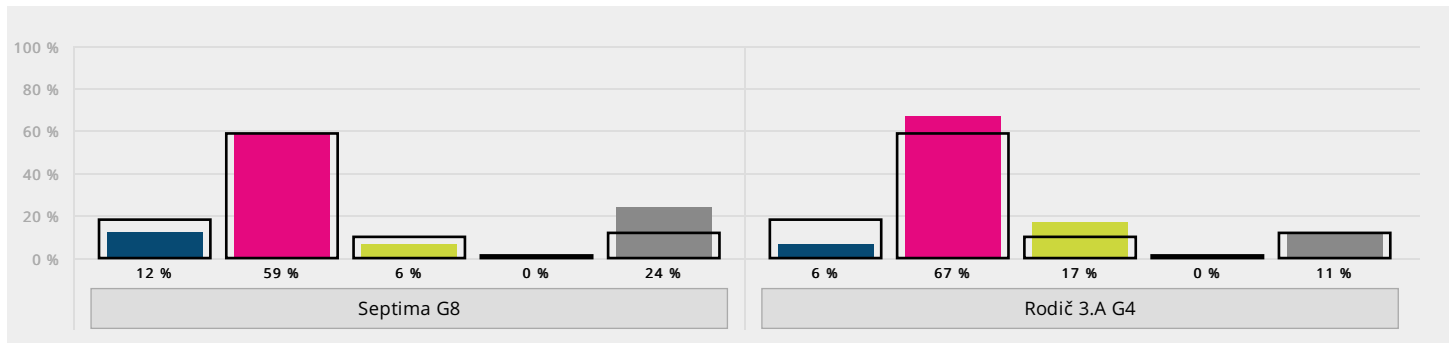
Třída	A) rozhodně ano		B) spíše ano		C) spíše ne		D) rozhodně ne		E) nedovedu posoudit		Bodový průměr
Septima G8	3	18 %	2	12 %	5	29 %	6	35 %	1	6 %	2,12
Rodič 3.A G4	2	11 %	3	17 %	2	11 %	8	44 %	3	17 %	1,93
3. roč. SŠ celkem	39	14 %	63	23 %	83	30 %	75	27 %	18	6 %	2,25

U následujících tvrzení týkajících se distanční výuky vyberte, do jaké míry s nimi souhlasíte.

### 19. Systém hodnocení mého dítěte je vyhovující.

- A) rozhodně ano
- B) spíše ano
- C) spíše ne
- D) rozhodně ne
- E) nedovedu posoudit

Po třídách v ročníku [Vyhodnocení úlohy](#)



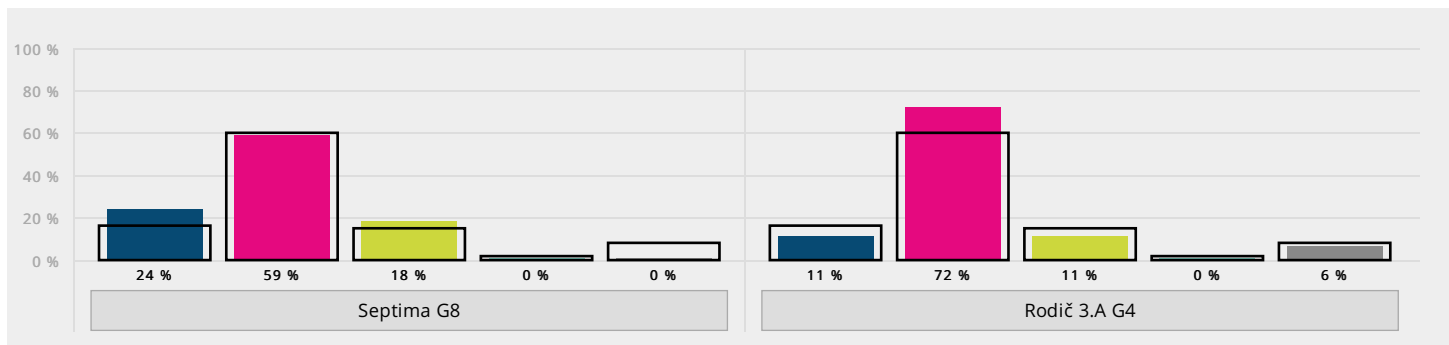
Třída	A) rozhodně ano		B) spíše ano		C) spíše ne		D) rozhodně ne		E) nedovedu posoudit		Bodový průměr
Septima G8	2	12 %	10	59 %	1	6 %	0	0 %	4	24 %	3,08
Rodič 3.A G4	1	6 %	12	67 %	3	17 %	0	0 %	2	11 %	2,88
3. roč. SŠ celkem	49	18 %	165	59 %	28	10 %	4	1 %	32	12 %	3,05

U následujících tvrzení týkajících se distanční výuky vyberte, do jaké míry s nimi souhlasíte.

### 20. Celkový přístup školy k distanční výuce je vyhovující.

- A) rozhodně ano
- B) spíše ano
- C) spíše ne
- D) rozhodně ne
- E) nedovedu posoudit

Po třídách v ročníku [Vyhodnocení úlohy](#)



Třída	A) rozhodně ano		B) spíše ano		C) spíše ne		D) rozhodně ne		E) nedovedu posoudit		Bodový průměr
Septima G8	4	24 %	10	59 %	3	18 %	0	0 %	0	0 %	3,06
Rodič 3.A G4	2	11 %	13	72 %	2	11 %	0	0 %	1	6 %	3
3. roč. SŠ celkem	44	16 %	167	60 %	41	15 %	5	2 %	21	8 %	2,97

### 21. Jaké prvky distanční výuky byste rád/a viděl/a ve škole i po návratu do běžné (prezenční) výuky?

Otevřené odpovědi jsou v [samostatném reportu](#).

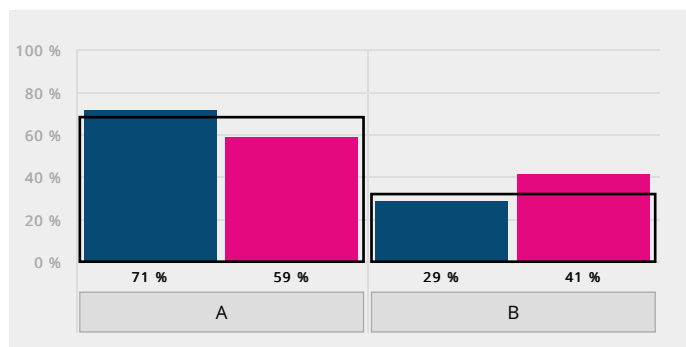
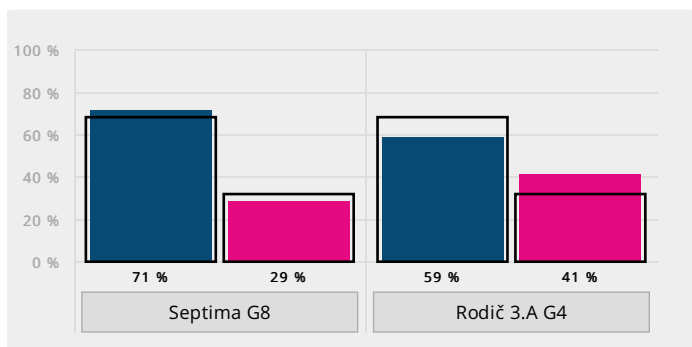


## 22. Má vaše dítě letos nějaké předměty, k jejichž vyučujícím či způsobu výuky máte vážnější výhrady?

A) ne

B) ano – uveďte prosím, jaké konkrétní výhrady vůči jejich vyučujícím či způsobu výuky máte (nezapomeňte k uvedenému důvodu doplnit, o jaký předmět se jedná):

Po třídách v ročníku [Vyhodnocení úlohy](#)



Třída	A) ne		B) ano – uveďte prosím, jaké konkrétní výhrady vůči jejich vyučujícím či způsobu výuky máte	
Septima G8	12	71 %	5	29 %
Rodič 3.A G4	10	59 %	7	41 %
3. roč. SŠ celkem	187	68 %	88	32 %

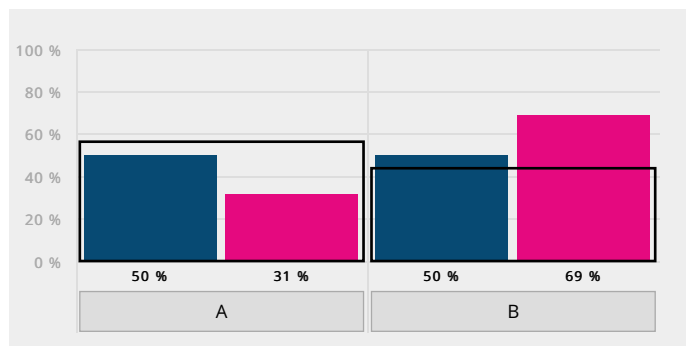
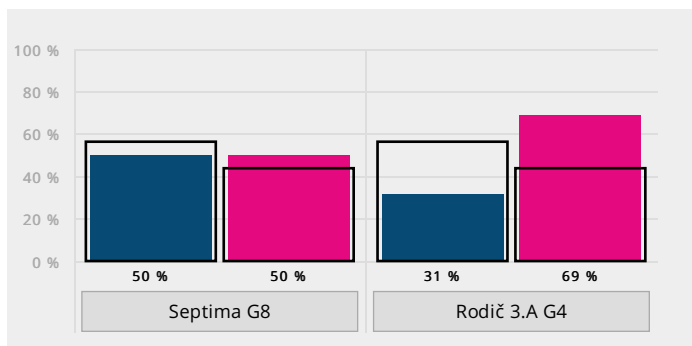
Odpovědi u otevřené možnosti jsou v [samostatném reportu](#).

## 23. Má vaše dítě letos nějaké předměty, s jejichž vyučujícím či způsobem výuky jste obzvláště spokojeni?

A) ne

B) ano – uveďte prosím blíže důvody své spokojenosti s vyučujícím či způsobem výuky (nezapomeňte k uvedenému důvodu doplnit, o jaký předmět se jedná):

Po třídách v ročníku [Vyhodnocení úlohy](#)



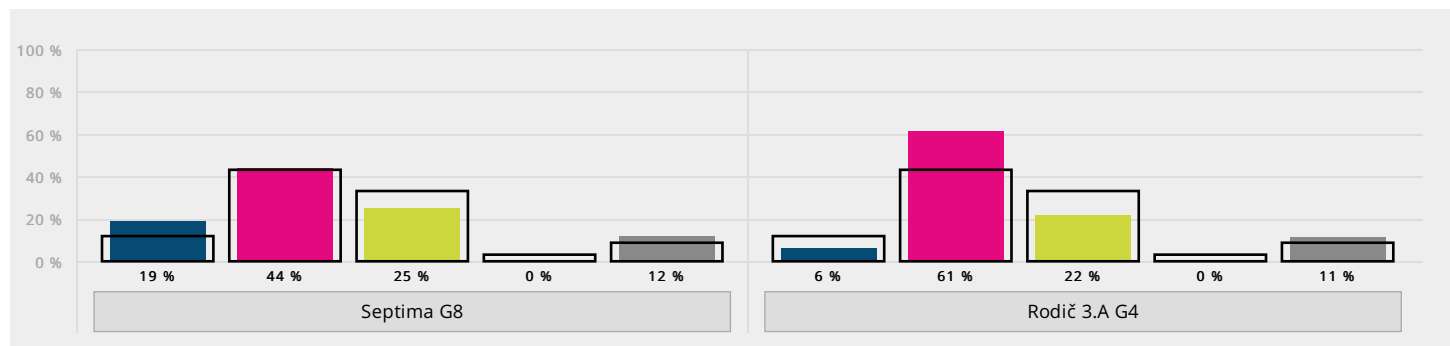
Třída	A) ne		B) ano – uveďte prosím blíže důvody své spokojenosti s vyučujícím či způsobem výuky	
Septima G8	8	50 %	8	50 %
Rodič 3.A G4	5	31 %	11	69 %
3. roč. SŠ celkem	150	56 %	117	44 %

Odpovědi u otevřené možnosti jsou v [samostatném reportu](#).

24. Jak vnímáte nároky, které škola klade na vaše dítě? Vyberte jednu odpověď, která je podle vás nejmístnější.

- A) Škola pro mé dítě náročná není, nároky bych klidně zvýšil/a, pokud by byly smysluplné.
- B) Škola pro mé dítě náročná není, ale nároky bych nezvyšoval/a.
- C) Škola je pro mé dítě náročná, ale nároky bych nesnižoval/a.
- D) Škola je pro mé dítě příliš náročná, nároky by se měly snížit.
- E) nedovedu posoudit

Po třídách v ročníku [Vyhodnocení úlohy](#)

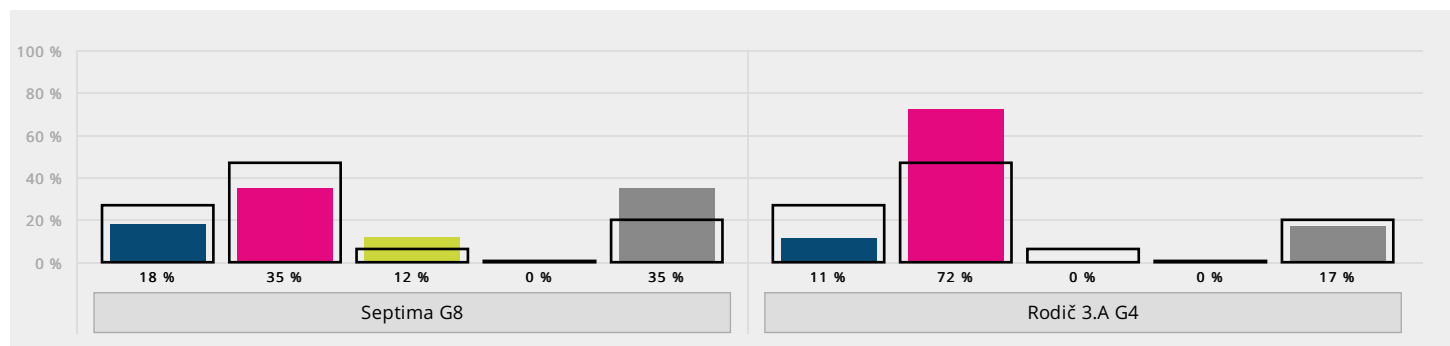


Třída	A) Škola pro mé dítě náročná není, nároky bych klidně zvýšil/a, pokud by byly smysluplné.	B) Škola pro mé dítě náročná není, ale nároky bych nezvyšoval/a.	C) Škola je pro mé dítě náročná, ale nároky bych nesnižoval/a.	D) Škola je pro mé dítě příliš náročná, nároky by se měly snížit.	E) nedovedu posoudit
Septima G8	3 19 %	7 44 %	4 25 %	0 0 %	2 12 %
Rodič 3.A G4	1 6 %	11 61 %	4 22 %	0 0 %	2 11 %
3. roč. SŠ celkem	33 12 %	118 43 %	92 33 %	9 3 %	24 9 %

25. Jaké jsou podle vás vztahy mezi žáky ve třídě vašeho dítěte?

- A) velmi dobré
- B) spíše dobré
- C) spíše špatné
- D) velmi špatné
- E) nedovedu posoudit

Po třídách v ročníku [Vyhodnocení úlohy](#)

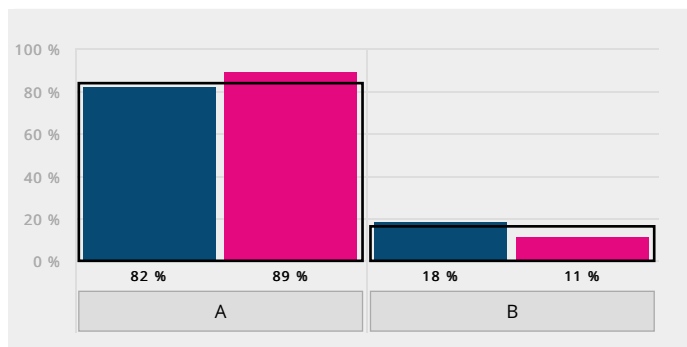
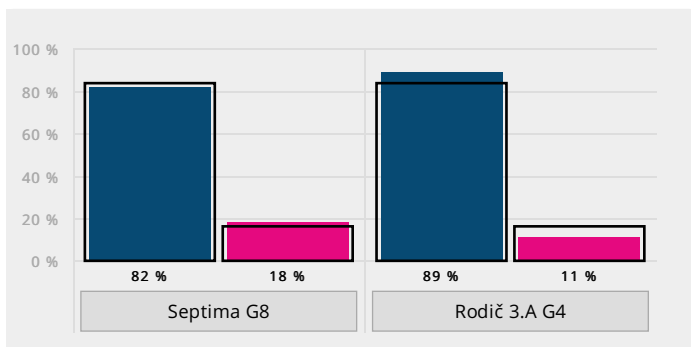


Třída	A) velmi dobré	B) spíše dobré	C) spíše špatné	D) velmi špatné	E) nedovedu posoudit	Bodový průměr
Septima G8	3 18 %	6 35 %	2 12 %	0 0 %	6 35 %	3,09
Rodič 3.A G4	2 11 %	13 72 %	0 0 %	0 0 %	3 17 %	3,13
3. roč. SŠ celkem	74 27 %	131 47 %	16 6 %	1 0 %	57 20 %	3,25

## 26. Chtěli byste od školy dostávat více informací o chování vašeho dítěte?

- A) Ne, současný stav mi vyhovuje.
- B) Ano, uvítal/a bych více informací. Zde můžete uvést, které informace postrádáte:

Po třídách v ročníku [Vyhodnocení úlohy](#)



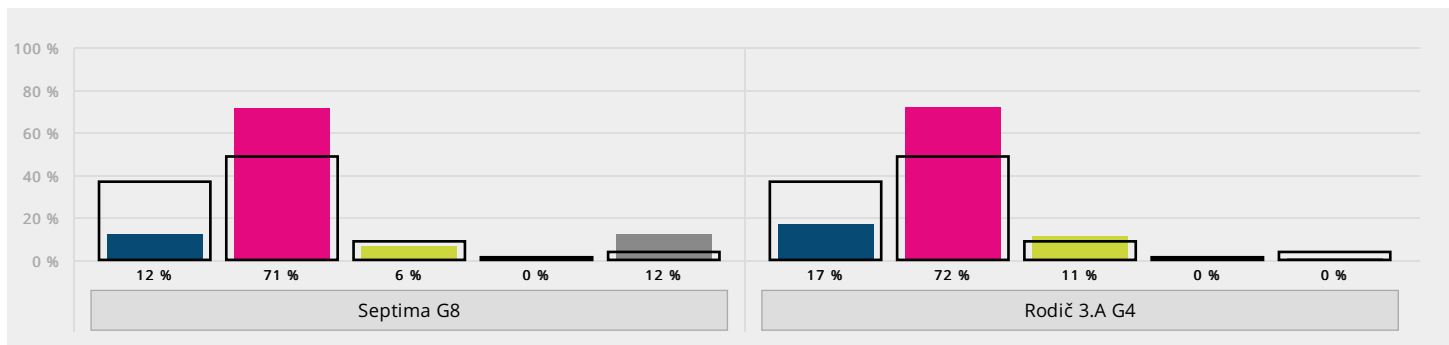
Třída	A) Ne, současný stav mi vyhovuje.		B) Ano, uvítal/a bych více informací. Zde můžete uvést, které informace postrádáte:	
Septima G8	14	82 %	3	18 %
Rodič 3.A G4	16	89 %	2	11 %
<b>3. roč. SŠ celkem</b>	<b>234</b>	<b>84 %</b>	<b>43</b>	<b>16 %</b>

Odpovědi u otevřené možnosti jsou v [samostatném reportu](#).

## 27. Doporučili byste tuto školu svým přátelům, pokud by hledali školu pro své dítě?

- A) rozhodně ano
- B) spíše ano
- C) spíše ne
- D) rozhodně ne
- E) nedovedu posoudit

Po třídách v ročníku [Vyhodnocení úlohy](#)

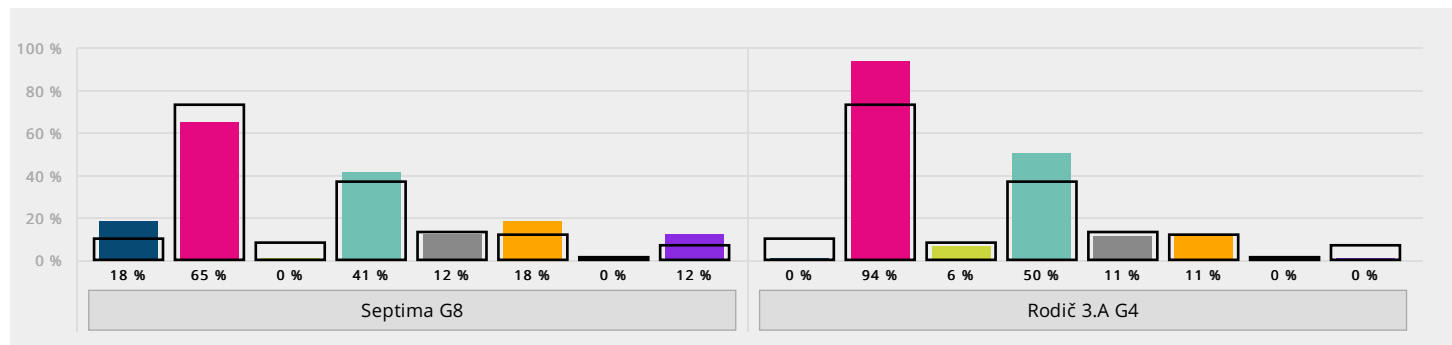


Třída	A) rozhodně ano		B) spíše ano		C) spíše ne		D) rozhodně ne		E) nedovedu posoudit		Bodový průměr
Septima G8	2	12 %	12	71 %	1	6 %	0	0 %	2	12 %	3,07
Rodič 3.A G4	3	17 %	13	72 %	2	11 %	0	0 %	0	0 %	3,06
<b>3. roč. SŠ celkem</b>	<b>104</b>	<b>37 %</b>	<b>136</b>	<b>49 %</b>	<b>24</b>	<b>9 %</b>	<b>3</b>	<b>1 %</b>	<b>12</b>	<b>4 %</b>	<b>3,28</b>

28. Jakou formu komunikace ze strany školy byste preferovali nejvíce? Z následujících možností vyberte jednu až tři odpovědi.

- A) písemná sdělení předávaná prostřednictvím žáků
- B) pravidelné e-mailové zprávy
- C) pravidelné SMS zprávy
- D) pravidelně aktualizované internetové stránky školy
- E) pravidelné rodičovské schůzky
- F) individuální konzultace s učiteli
- G) školní nástěnka
- H) jiným způsobem (prosím uveďte):

Po třídách v ročníku [Vyhodnocení úlohy](#)



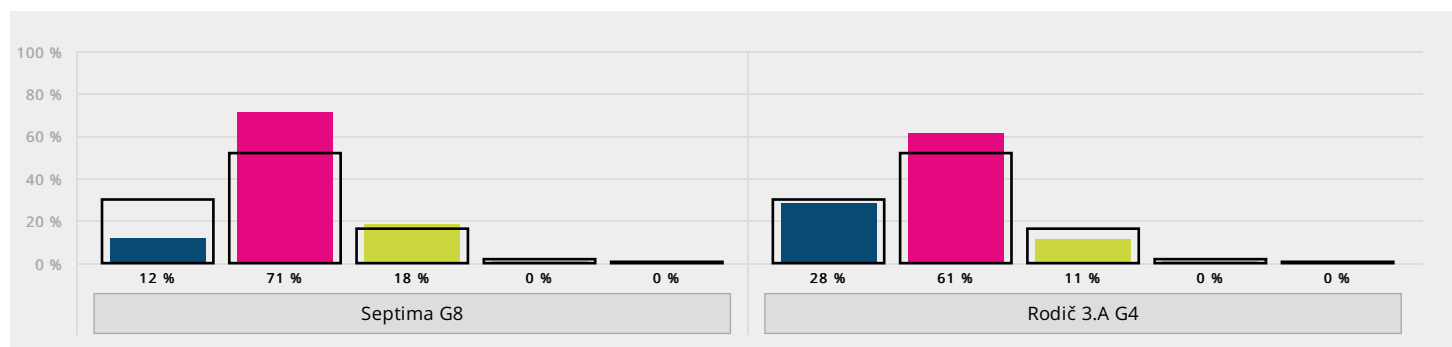
Třída	A) písemná sdělení předávaná prostřednictvím žáků	B) pravidelné e-mailové zprávy	C) pravidelné SMS zprávy	D) pravidelně aktualizované internetové stránky školy	E) pravidelné rodičovské schůzky	F) individuální konzultace s učiteli	G) školní nástěnka	H) jiným způsobem
Septima G8	3 18 %	11 65 %	0 0 %	7 41 %	2 12 %	3 18 %	0 0 %	2 12 %
Rodič 3.A G4	0 0 %	17 94 %	1 6 %	9 50 %	2 11 %	2 11 %	0 0 %	0 0 %
3. roč. SŠ celkem	29 10 %	203 73 %	21 8 %	102 37 %	37 13 %	34 12 %	2 1 %	19 7 %

Odpovědi u otevřené možnosti jsou v [samostatném reportu](#).

29. Ohodnoťte známku od jedničky do pětky svůj celkový dojem z této školy. 1 představuje nejlepší hodnocení, 5 představuje nejhorší hodnocení.

- A) 1
- B) 2
- C) 3
- D) 4
- E) 5

Po třídách v ročníku [Vyhodnocení úlohy](#)



Třída	A) 1	B) 2	C) 3	D) 4	E) 5	Bodový průměr
Septima G8	2 12 %	12 71 %	3 18 %	0 0 %	0 0 %	2,06
Rodič 3.A G4	5 28 %	11 61 %	2 11 %	0 0 %	0 0 %	1,83
3. roč. SŠ celkem	84 30 %	144 52 %	45 16 %	5 2 %	1 0 %	1,91

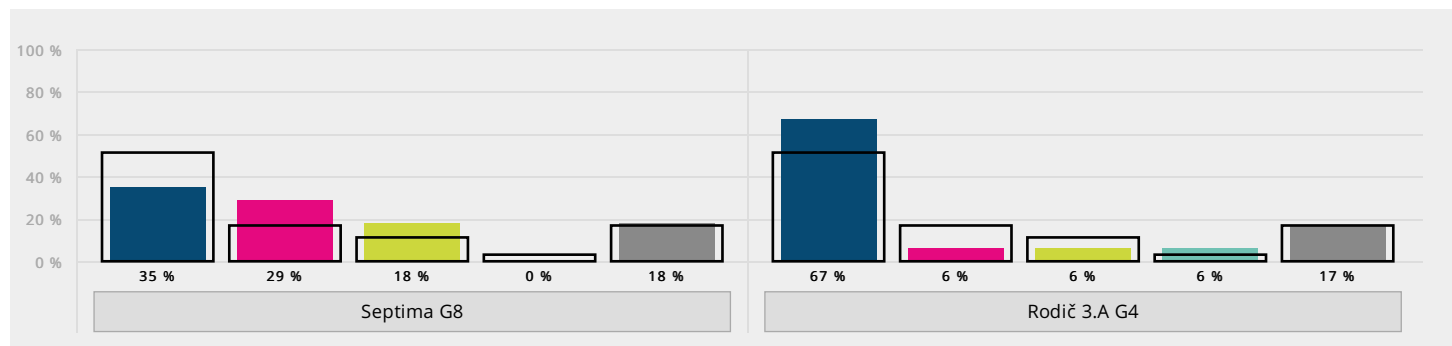
30. Zde se můžete vyjádřit k věcem, které nebyly v dotazníku uvedeny, případně můžete vlastními slovy okomentovat odpovědi, které jste vyplnil/a.

Otevřené odpovědi jsou v [samostatném reportu](#).

### 31. Sledujete známky a absenci svého dítěte v Bakalářích?

- A) aspoň jednou týdně
- B) aspoň jednou měsíčně
- C) aspoň jednou za čtvrtletí
- D) aspoň jednou za pololetí
- E) nesleduji

Po třídách v ročníku [Vyhodnocení úlohy](#)



Třída	A) aspoň jednou týdně		B) aspoň jednou měsíčně		C) aspoň jednou za čtvrtletí		D) aspoň jednou za pololetí		E) nesleduji	
Septima G8	6	35 %	5	29 %	3	18 %	0	0 %	3	18 %
Rodič 3.A G4	12	67 %	1	6 %	1	6 %	1	6 %	3	17 %
3. roč. SŠ celkem	18	51 %	6	17 %	4	11 %	1	3 %	6	17 %

Zobrazit report po ročnících

Přehled reportů