

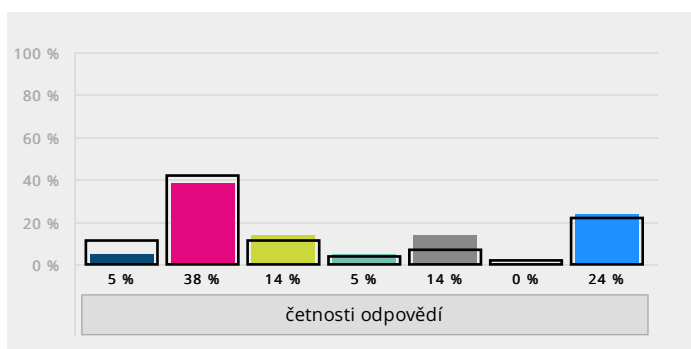
# Vyhodnocení projektu Mapa SŠ 2020/21

## Přehled po třídách - Žák (SŠ) - 6. roč. ZŠ

1. Proč ses rozhodl/a pro studium právě na této škole? Vyber jednu odpověď, která je podle tebe nejuvýstižnější.

- A) Abych mohl/a pracovat v oboru, pro který tato škola žáky připravuje.
- B) Věřil/a jsem, že mě tato škola připraví na další studium v oboru, který mě zajímá (VŠ, VOŠ atd.).
- C) Chtěl/a jsem mít alespoň nějaké středoškolské vzdělání, zaměření této školy pro mě nebylo příliš podstatné.
- D) Přál/a jsem si studovat něco jiného, ale tato škola byla jediná, kam mě přijali.
- E) Rozhodli to za mě rodiče.
- F) Nevím, proč tu jsem.
- G) Z jiného důvodu - konkrétní důvod napiš sem:

Po třídách v ročníku [Vyhodnocení úlohy](#)



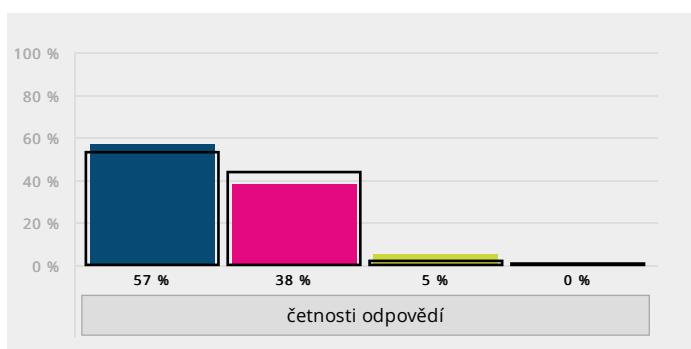
Třída	A) Abych mohl/a pracovat v oboru, pro který tato škola žáky připravuje.	B) Věřil/a jsem, že mě tato škola připraví na další studium v oboru, který mě zajímá	C) Chtěl/a jsem mít alespoň nějaké středoškolské vzdělání, zaměření této školy pro mě nebylo příliš podstatné.	D) Přál/a jsem si studovat něco jiného, ale tato škola byla jediná, kam mě přijali.	E) Rozhodli to za mě rodiče.	F) Nevím, proč tu jsem.	G) Z jiného důvodu - konkrétní důvod napiš sem:
prima G8	1 5 %	8 38 %	3 14 %	1 5 %	3 14 %	0 0 %	5 24 %
6. roč. ZŠ celkem	5 11 %	19 42 %	5 11 %	2 4 %	3 7 %	1 2 %	10 22 %

Odpovědi u otevřené možnosti jsou v [samostatném reportu](#).

2. Naplňuje škola očekávání, s nimiž ses na ni hlásil/a?

- A) rozhodně ano
- B) spíše ano
- C) spíše ne
- D) rozhodně ne

Po třídách v ročníku [Vyhodnocení úlohy](#)

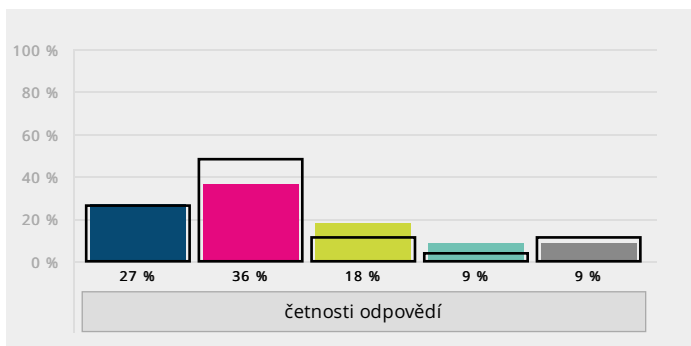


Třída	A) rozhodně ano	B) spíše ano	C) spíše ne	D) rozhodně ne	Bodový průměr
prima G8	12 57 %	8 38 %	1 5 %	0 0 %	3,52
6. roč. ZŠ celkem	24 53 %	20 44 %	1 2 %	0 0 %	3,51

### 3. Myslíš si, že to, co se u vás ve škole učíte, využiješ i v životě mimo školu?

- A) rozhodně ano
- B) spíše ano
- C) spíše ne
- D) rozhodně ne
- E) neumím posoudit

Po třídách v ročníku [Vyhodnocení úlohy](#)

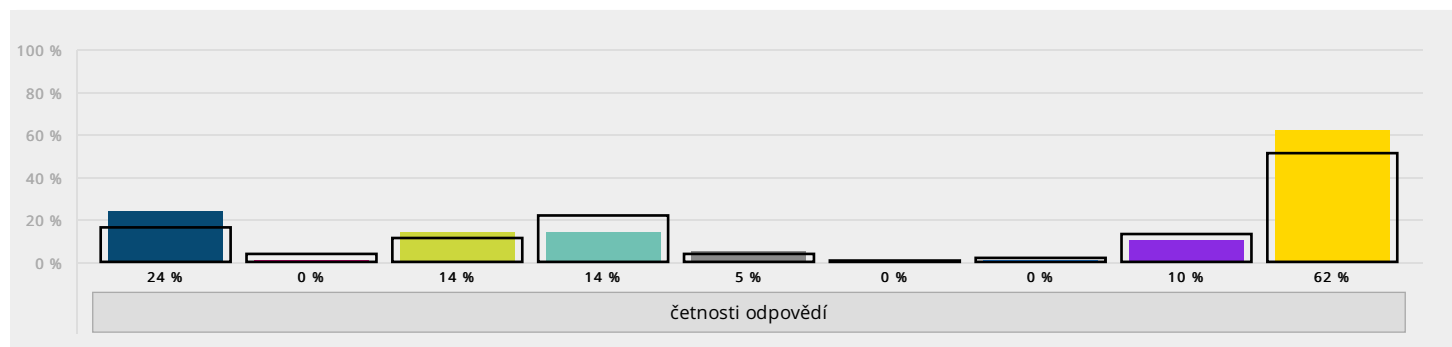


Třída	A) rozhodně ano	B) spíše ano	C) spíše ne	D) rozhodně ne	E) neumím posoudit	Bodový průměr
prima G8	6 27 %	8 36 %	4 18 %	2 9 %	2 9 %	2,9
6. roč. ZŠ celkem	12 26 %	22 48 %	5 11 %	2 4 %	5 11 %	3,07

### 4. Co je pro tebe největší překážkou v dosahování lepších studijních výsledků? Z následujících nabídky vyber nejvýše 3 odpovědi.

- A) můj nezáměr o studium
- B) nepřítel učitelů
- C) studium je příliš náročné
- D) nemám na studium dostatek času
- E) nepřátelství spolužáků
- F) špatné podmínky doma
- G) nedostatečné technické vybavení či internetové připojení
- H) něco jiného - napiš co:
- I) žádné překážky nevnímám

Po třídách v ročníku [Vyhodnocení úlohy](#)



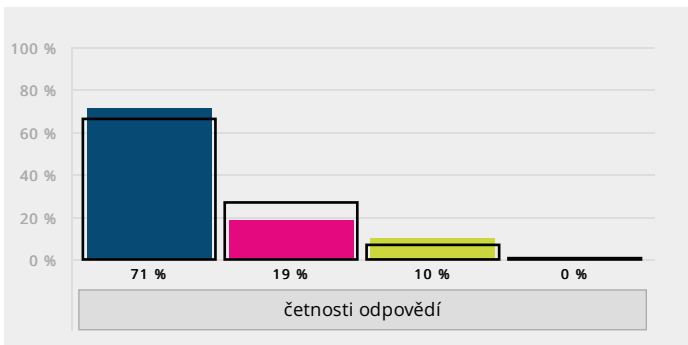
Třída	A) můj nezáměr o studium	B) nepřítel učitelů	C) studium je příliš náročné	D) nemám na studium dostatek času	E) nepřátelství spolužáků	F) špatné podmínky doma	G) nedostatečné technické vybavení či internetové připojení	H) něco jiného - napiš co:	I) žádné překážky nevnímám
prima G8	5 24 %	0 0 %	3 14 %	3 14 %	1 5 %	0 0 %	0 0 %	2 10 %	13 62 %
6. roč. ZŠ celkem	7 16 %	2 4 %	5 11 %	10 22 %	2 4 %	0 0 %	1 2 %	6 13 %	23 51 %

Odpovědi u otevřené možnosti jsou v [samostatném reportu](#).

## 5. Cítíš se ve vaší třídě mezi svými spolužáky dobře?

- A) rozhodně ano
- B) spíše ano
- C) spíše ne
- D) rozhodně ne

Po třídách v ročníku [Vyhodnocení úlohy](#)

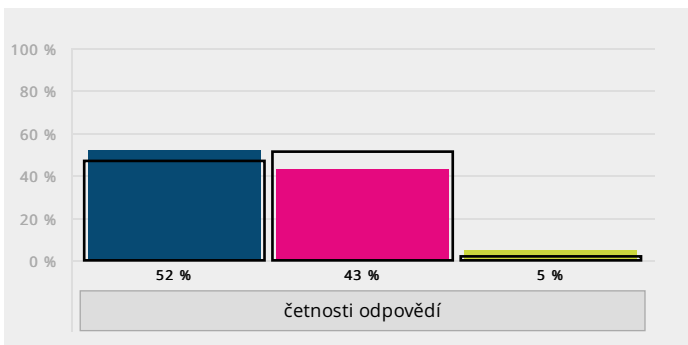


Třída	A) rozhodně ano	B) spíše ano	C) spíše ne	D) rozhodně ne	Bodový průměr
prima G8	15 71 %	4 19 %	2 10 %	0 0 %	3,62
6. roč. ZŠ celkem	29 66 %	12 27 %	3 7 %	0 0 %	3,59

## 6. Je mezi zaměstnanci vaší školy někdo, na koho by ses bez obav mohl/a obrátit se svým problémem nebo s žádostí o důvěrnou radu?

- A) Ano, alespoň jedna taková osoba by se našla. Do rámečku pod odpovědí můžeš doplnit, o koho se jedná – uvedených osob může být i více (tato informace pomůže vedení školy při podpoře studentů ve složitých životních situacích):
- B) Možná tu někdo takový je, ale nikdo konkrétní mě nenapadá.
- C) Ne, nikdo takový u nás ve škole není.

Po třídách v ročníku [Vyhodnocení úlohy](#)



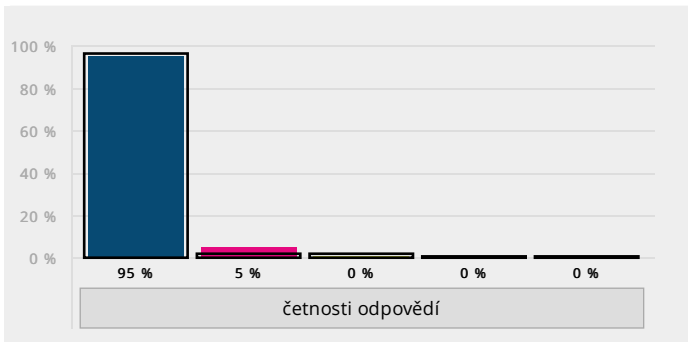
Třída	A) Ano, alespoň jedna taková osoba by se našla. Do rámečku pod odpovědí můžeš doplnit, o koho se jedná – uvedených osob může být i více	B) Možná tu někdo takový je, ale nikdo konkrétní mě nenapadá.	C) Ne, nikdo takový u nás ve škole není.	Bodový průměr
prima G8	11 52 %	9 43 %	1 5 %	2,48
6. roč. ZŠ celkem	21 47 %	23 51 %	1 2 %	2,44

Odpovědi u otevřené možnosti jsou v [samostatném reportu](#).

## 7. Setkal/a ses někdy na této škole se šikanou? Z následující nabídky vyber všechny odpovědi, které odpovídají tvým zkušenostem.

- A) Ne, nesetkal/a.
- B) Slyšel/a jsem, že někoho šikanovali.
- C) Byl/a jsem svědkem šikany.
- D) Účastnil/a jsem se šikánování někoho druhého.
- E) Byl/a jsem sám/sama šikanován/a.

Po třídách v ročníku [Vyhodnocení úlohy](#)



Třída	A) Ne, nesetkal/a.	B) Slyšel/a jsem, že někoho šikanovali.	C) Byl/a jsem svědkem šikany.	D) Účastnil/a jsem se šikánování někoho druhého.	E) Byl/a jsem sám/sama šikanován/a.
prima G8	20 95 %	1 5 %	0 0 %	0 0 %	0 0 %
6. roč. ZŠ celkem	43 96 %	1 2 %	1 2 %	0 0 %	0 0 %

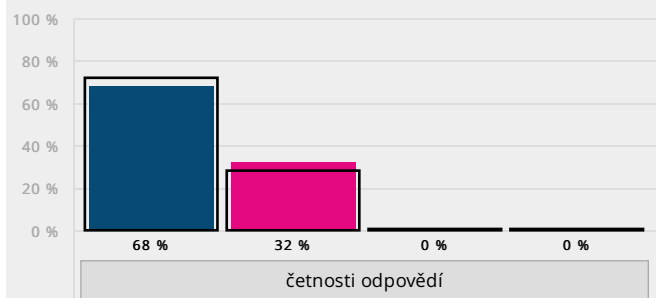
## 8. Sem můžeš napsat, s čím přesně ses setkal/a nebo o co při šikaně šlo:

Otevřené odpovědi jsou v [samostatném reportu](#).

9. Dochází v současné době ve vaší třídě k tomu, že by někdo někomu ubližoval slovně (nadávkami, ponižováním a podobně)? Vyber jednu odpověď, která je podle tebe nejmýstižnější.

- A) Ne, to se tu v podstatě vůbec nestává.
- B) Stává se to, ale spíš jen výjimečně.
- C) Stává se to tu docela často.
- D) To je tu úplně běžné, děje se to tu skoro denně.

Po třídách v ročníku [Vyhodnocení úlohy](#)

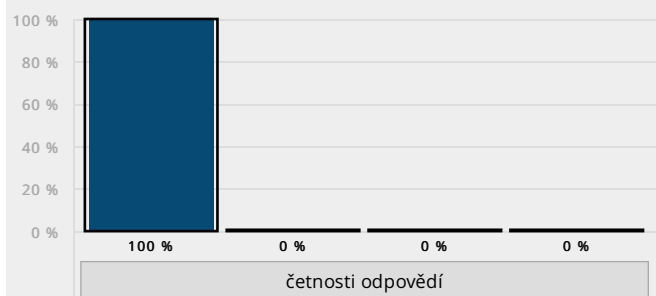


Třída	A) Ne, to se tu v podstatě vůbec nestává.	B) Stává se to, ale spíš jen výjimečně.	C) Stává se to tu docela často.	D) To je tu úplně běžné, děje se to tu skoro denně.	Bodový průměr
prima G8	13 68 %	6 32 %	0 0 %	0 0 %	3,68
6. roč. ZŠ celkem	31 72 %	12 28 %	0 0 %	0 0 %	3,72

10. Dochází k tomu, že by někdo někoho z vaší třídy zraňoval anebo ponižoval na internetu a sociálních sítích? (například na Facebooku, Instagramu, Snapchatu, Twitteru a podobně) Vyber jednu odpověď, která je podle tebe nejmýstižnější.

- A) Ne, to se v podstatě vůbec nestává.
- B) Stává se to, ale spíš jen výjimečně.
- C) Stává se to docela často.
- D) To je úplně běžné, děje se to skoro každý den.

Po třídách v ročníku [Vyhodnocení úlohy](#)

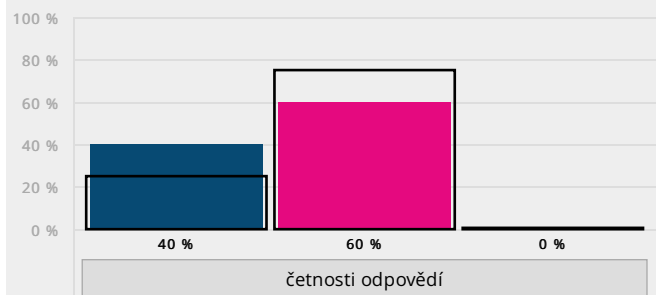


Třída	A) Ne, to se v podstatě vůbec nestává.	B) Stává se to, ale spíš jen výjimečně.	C) Stává se to docela často.	D) To je úplně běžné, děje se to skoro každý den.	Bodový průměr
prima G8	20 100 %	0 0 %	0 0 %	0 0 %	4
6. roč. ZŠ celkem	44 100 %	0 0 %	0 0 %	0 0 %	4

11. Je mezi zaměstnanci vaší školy někdo, o kom bys mohl/a říct, že umí dobře řešit problémy se šikanou mezi žáky?

- A) Ano, myslím si, že takový člověk na naší škole je. Do rámečku pod touto odpovědí můžeš uvést, koho konkrétně máš na mysli. Můžeš uvést i více osob (tato informace pomůže vedení školy při řešení problémů se šikanou):
- B) Možná tu někdo takový pracuje, ale nikdo konkrétní mě nenapadá.
- C) Ne, myslím si, že problémy se vztahy tu nikdo dobře řešit neumí.

Po třídách v ročníku [Vyhodnocení úlohy](#)



Třída	A) Ano, myslím si, že takový člověk na naší škole je. Do rámečku pod touto odpovědí můžeš uvést, koho konkrétně máš na mysli. Můžeš uvést i více osob	B) Možná tu někdo takový pracuje, ale nikdo konkrétní mě nenapadá.	C) Ne, myslím si, že problémy se vztahy tu nikdo dobře řešit neumí.	Bodový průměr
prima G8	8 40 %	12 60 %	0 0 %	2,4
6. roč. ZŠ celkem	11 25 %	33 75 %	0 0 %	2,25

Odpovědi u otevřené možnosti jsou v [samostatném reportu](#).

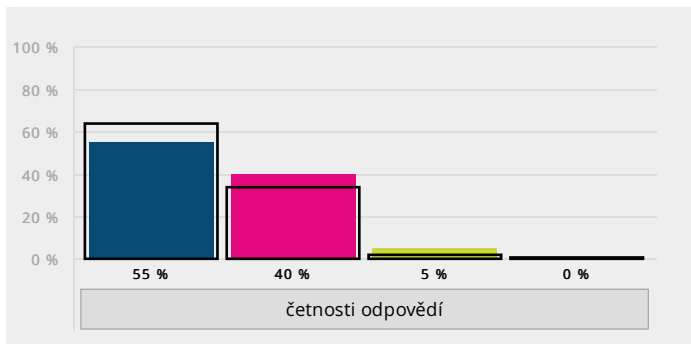
U následujících 3 tvrzení o vaší škole vyber, do jaké míry s nimi souhlasíš.

U každého tvrzení zaškrtni, do jaké míry s ním souhlasíš. Rozhodni se podle toho, jak moc považuješ dané tvrzení za pravdivé nebo nepravdivé.

## 12. Výuka na naší škole má dobrou úroveň. (je přínosná, záživná, zajímavá atd.)

- A) rozhodně souhlasím
- B) spíše souhlasím
- C) spíše nesouhlasím
- D) rozhodně nesouhlasím

Po třídách v ročníku [Vyhodnocení úlohy](#)



Třída	A) rozhodně souhlasím	B) spíše souhlasím	C) spíše nesouhlasím	D) rozhodně nesouhlasím	Bodový průměr
prima G8	11 55 %	8 40 %	1 5 %	0 0 %	3,5
<b>6. roč. ZŠ celkem</b>	<b>28 64 %</b>	<b>15 34 %</b>	<b>1 2 %</b>	<b>0 0 %</b>	<b>3,61</b>

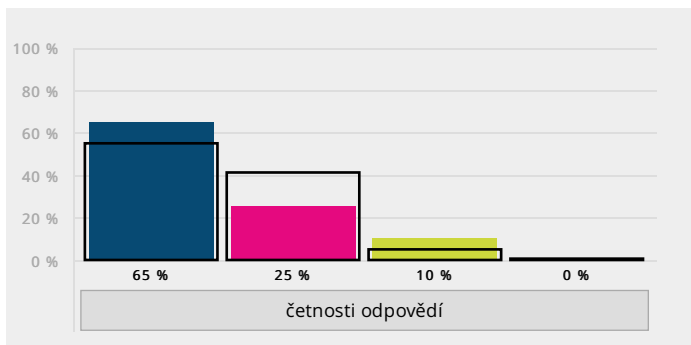
U následujících 3 tvrzení o vaší škole vyber, do jaké míry s nimi souhlasíš.

U každého tvrzení zaškrtni, do jaké míry s ním souhlasíš. Rozhodni se podle toho, jak moc považuješ dané tvrzení za pravdivé nebo nepravdivé.

## 13. Vyučující jsou dobrými pedagogy/pedagožkami. (dokážou látku dobře vysvětlit, dovedou svým výkladem zaujmout, dobře komunikují se žáky atd.)

- A) rozhodně souhlasím
- B) spíše souhlasím
- C) spíše nesouhlasím
- D) rozhodně nesouhlasím

Po třídách v ročníku [Vyhodnocení úlohy](#)



Třída	A) rozhodně souhlasím	B) spíše souhlasím	C) spíše nesouhlasím	D) rozhodně nesouhlasím	Bodový průměr
prima G8	13 65 %	5 25 %	2 10 %	0 0 %	3,55
<b>6. roč. ZŠ celkem</b>	<b>24 55 %</b>	<b>18 41 %</b>	<b>2 5 %</b>	<b>0 0 %</b>	<b>3,5</b>

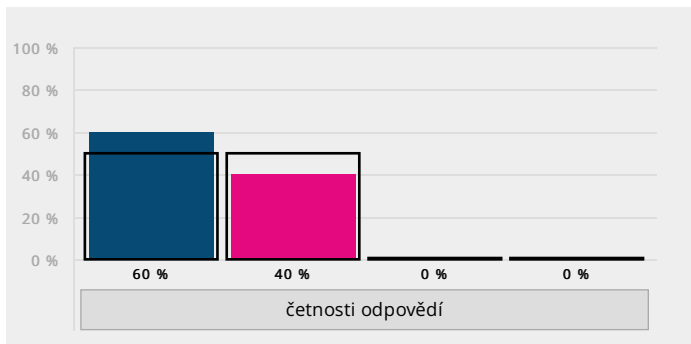
U následujících 3 tvrzení o vaší škole vyber, do jaké míry s nimi souhlasíš.

U každého tvrzení zaškrtni, do jaké míry s ním souhlasíš. Rozhodni se podle toho, jak moc považuješ dané tvrzení za pravdivé nebo nepravdivé.

## 14. Vztahy mezi žáky naší školy jsou přátelské.

- A) rozhodně souhlasím
- B) spíše souhlasím
- C) spíše nesouhlasím
- D) rozhodně nesouhlasím

Po třídách v ročníku [Vyhodnocení úlohy](#)



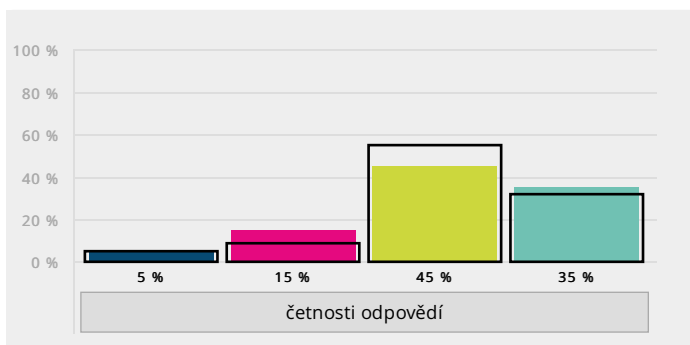
Třída	A) rozhodně souhlasím	B) spíše souhlasím	C) spíše nesouhlasím	D) rozhodně nesouhlasím	Bodový průměr
prima G8	12 60 %	8 40 %	0 0 %	0 0 %	3,6
<b>6. roč. ZŠ celkem</b>	<b>22 50 %</b>	<b>22 50 %</b>	<b>0 0 %</b>	<b>0 0 %</b>	<b>3,5</b>

U následujících 3 oblastí rozhodni, zda je podle tebe potřeba, aby se jejich současná úroveň zlepšila.  
U každé oblasti vyber jednu odpověď, která je podle tebe nejvýstižnější.

15. Je podle tebe potřeba současnou úroveň výuky na vaší škole zlepšit? (její přínosnost, záživnost, jak je zajímavá atd.)

- A) rozhodně ano
- B) spíše ano
- C) spíše ne
- D) vůbec ne

Po třídách v ročníku [Vyhodnocení úlohy](#)



Třída	A) rozhodně ano	B) spíše ano	C) spíše ne	D) vůbec ne	Bodový průměr
prima G8	1 5 %	3 15 %	9 45 %	7 35 %	3,1
6. roč. ZŠ celkem	2 5 %	4 9 %	24 55 %	14 32 %	3,14

U následujících 3 oblastí rozhodni, zda je podle tebe potřeba, aby se jejich současná úroveň zlepšila.  
U každé oblasti vyber jednu odpověď, která je podle tebe nejvýstižnější.

16. Sem můžeš uvést, co konkrétně je podle tebe v oblasti úrovně výuky potřeba zlepšit:

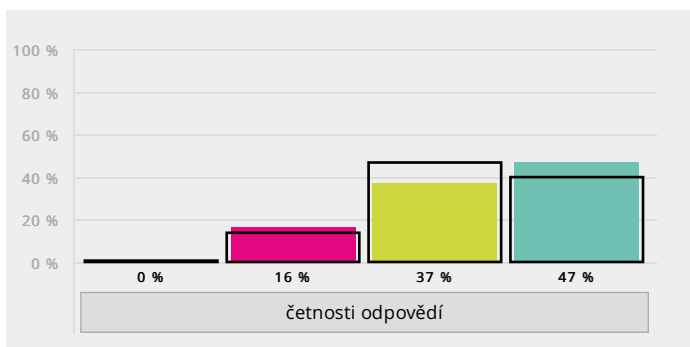
Otevřené odpovědi jsou v [samostatném reportu](#).

U následujících 3 oblastí rozhodni, zda je podle tebe potřeba, aby se jejich současná úroveň zlepšila.  
U každé oblasti vyber jednu odpověď, která je podle tebe nejvýstižnější.

17. Je podle tebe potřeba, aby se zlepšily pedagogické schopnosti vašich vyučujících? (jak dovedou látku vysvětlit, zaujmout výkladem, komunikovat se žáky atd.)

- A) rozhodně ano
- B) spíše ano
- C) spíše ne
- D) vůbec ne

Po třídách v ročníku [Vyhodnocení úlohy](#)



Třída	A) rozhodně ano	B) spíše ano	C) spíše ne	D) vůbec ne	Bodový průměr
prima G8	0 0 %	3 16 %	7 37 %	9 47 %	3,32
6. roč. ZŠ celkem	0 0 %	6 14 %	20 47 %	17 40 %	3,26

U následujících 3 oblastí rozhodni, zda je podle tebe potřeba, aby se jejich současná úroveň zlepšila.  
U každé oblasti vyber jednu odpověď, která je podle tebe nejvýstižnější.

18. Sem můžeš uvést, co konkrétně je podle tebe v oblasti pedagogických schopností vyučujících potřeba zlepšit:

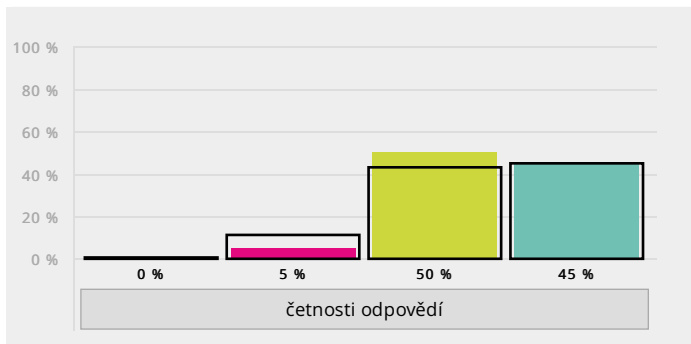
Otevřené odpovědi jsou v [samostatném reportu](#).

U následujících 3 oblastí rozhodni, zda je podle tebe potřeba, aby se jejich současná úroveň zlepšila.  
U každé oblasti vyber jednu odpověď, která je podle tebe nejvýstižnější.

### 19. Je podle tebe potřeba, aby se u vás ve škole zlepšily vztahy mezi žáky?

- A) rozhodně ano
- B) spíše ano
- C) spíše ne
- D) vůbec ne

Po třídách v ročníku [Vyhodnocení úlohy](#)



Třída	A) rozhodně ano	B) spíše ano	C) spíše ne	D) vůbec ne	Bodový průměr
prima G8	0 0 %	1 5 %	10 50 %	9 45 %	3,4
6. roč. ZŠ celkem	0 0 %	5 11 %	19 43 %	20 45 %	3,34

U následujících 3 oblastí rozhodni, zda je podle tebe potřeba, aby se jejich současná úroveň zlepšila.  
U každé oblasti vyber jednu odpověď, která je podle tebe nejvýstižnější.

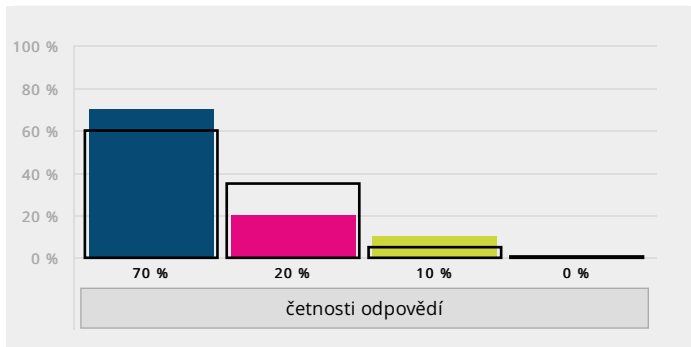
### 20. Sem můžeš uvést, co konkrétně je podle tebe v oblasti vztahů mezi žáky potřeba zlepšit:

Otevřené odpovědi jsou v [samostatném reportu](#).

### 21. Jaký vztah máš k vyučujícím na této škole? Vyber jednu odpověď, která je podle tebe nejvýstižnější.

- A) Většinu učitelů/učitelek tu mám rád/a.
- B) Učitelů/učitelek, které mám rád/a, je tu více než těch, co mě štvou.
- C) Učitelů/učitelek, co mě štvou, je tu více než těch, které mám rád/a.
- D) Většina učitelů/učitelek mě tu štve.

Po třídách v ročníku [Vyhodnocení úlohy](#)

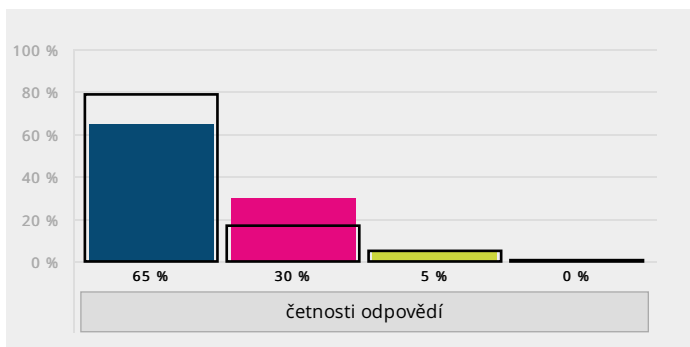


Třída	A) Většinu učitelů/učitelek tu mám rád/a.	B) Učitelů/učitelek, které mám rád/a, je tu více než těch, co mě štvou.	C) Učitelů/učitelek, co mě štvou, je tu více než těch, které mám rád/a.	D) Většina učitelů/učitelek mě tu štve.	Bodový průměr
prima G8	14 70 %	4 20 %	2 10 %	0 0 %	3,6
6. roč. ZŠ celkem	26 60 %	15 35 %	2 5 %	0 0 %	3,56

## 22. Má u tebe vedení vaší školy (ředitel, zástupci) respekt?

- A) rozhodně ano
- B) spíše ano
- C) spíše ne
- D) rozhodně ne

Po třídách v ročníku [Vyhodnocení úlohy](#)

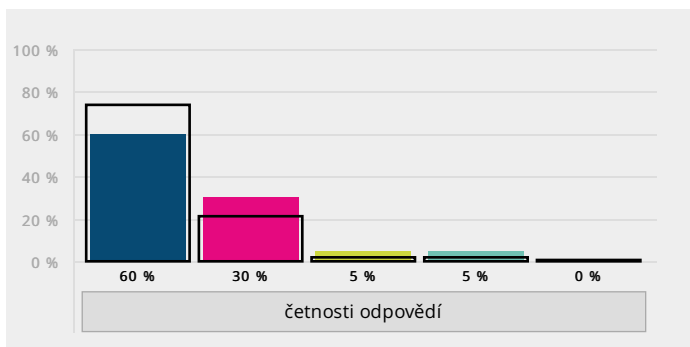


Třída	A) rozhodně ano	B) spíše ano	C) spíše ne	D) rozhodně ne	Bodový průměr
prima G8	13 65 %	6 30 %	1 5 %	0 0 %	3,6
6. roč. ZŠ celkem	33 79 %	7 17 %	2 5 %	0 0 %	3,74

## 23. Mají u tebe učitelé z vaší školy respekt?

- A) ano, (skoro) všichni
- B) většina z nich ano
- C) jen menšina z nich
- D) jen jeden nebo dva z nich
- E) ne, nikdo

Po třídách v ročníku [Vyhodnocení úlohy](#)

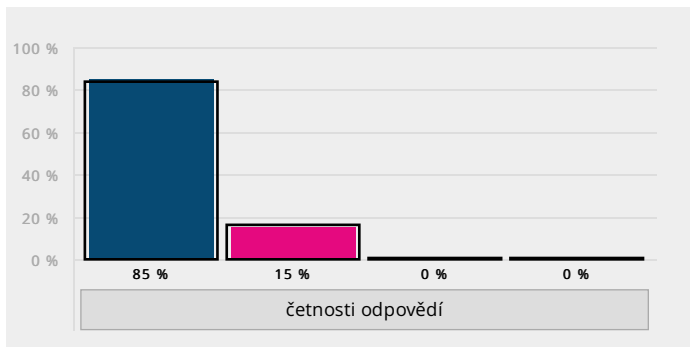


Třída	A) ano,	B) většina z nich ano	C) jen menšina z nich	D) jen jeden nebo dva z nich	E) ne, nikdo	Bodový průměr
prima G8	12 60 %	6 30 %	1 5 %	1 5 %	0 0 %	4,45
6. roč. ZŠ celkem	31 74 %	9 21 %	1 2 %	1 2 %	0 0 %	4,67

## 24. Jsi rád/a, že máš právě tohoto třídního učitele/učitelku?

- A) rozhodně ano
- B) spíše ano
- C) spíše ne
- D) rozhodně ne

Po třídách v ročníku [Vyhodnocení úlohy](#)



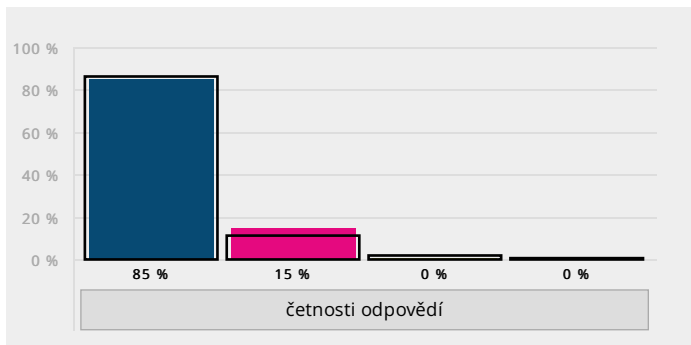
Třída	A) rozhodně ano	B) spíše ano	C) spíše ne	D) rozhodně ne	Bodový průměr
prima G8	17 85 %	3 15 %	0 0 %	0 0 %	3,85
6. roč. ZŠ celkem	37 84 %	7 16 %	0 0 %	0 0 %	3,84



25. Stává se, že někdo z vyučujících tebe nebo někoho z tvých spolužáků nepříjemně zesměšňuje před zbytkem třídy?

- A) Ne, to se tu v podstatě vůbec nestává.
- B) Stává se to, ale spíš jen výjimečně.
- C) Stává se to tu docela často.
- D) To je tu úplně běžné, děje se to tu skoro denně.

Po třídách v ročníku [Vyhodnocení úlohy](#)



Třída	A) Ne, to se tu v podstatě vůbec nestává.	B) Stává se to, ale spíš jen výjimečně.	C) Stává se to tu docela často.	D) To je tu úplně běžné, děje se to tu skoro denně.	Bodový průměr
prima G8	17 85 %	3 15 %	0 0 %	0 0 %	3,85
6. roč. ZŠ celkem	38 86 %	5 11 %	1 2 %	0 0 %	3,84

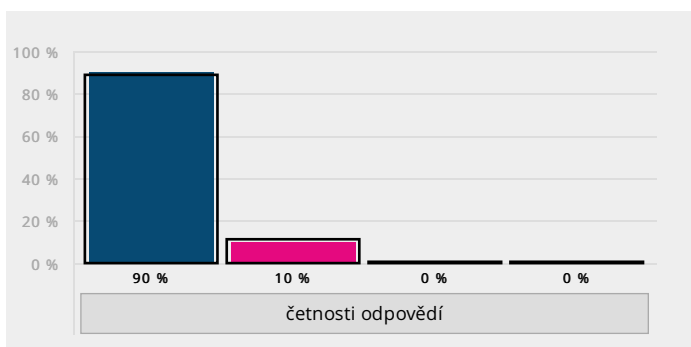
26. Pokud se to stává, sem můžeš uvést, který/která vyučující někoho zesměšňuje:

Otevřené odpovědi jsou v [samostatném reportu](#).

27. Stává se, že se někdo z vyučujících chová k tobě nebo ke tvým spolužákům urážlivě?

- A) Ne, to se tu v podstatě vůbec nestává.
- B) Stává se to, ale spíš jen výjimečně.
- C) Stává se to tu docela často.
- D) To je tu úplně běžné, děje se to tu skoro denně.

Po třídách v ročníku [Vyhodnocení úlohy](#)



Třída	A) Ne, to se tu v podstatě vůbec nestává.	B) Stává se to, ale spíš jen výjimečně.	C) Stává se to tu docela často.	D) To je tu úplně běžné, děje se to tu skoro denně.	Bodový průměr
prima G8	18 90 %	2 10 %	0 0 %	0 0 %	3,9
6. roč. ZŠ celkem	39 89 %	5 11 %	0 0 %	0 0 %	3,89

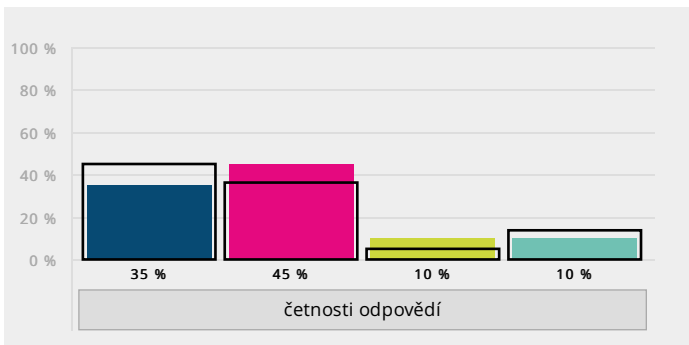
28. Pokud se to stává, sem můžeš uvést, který/která vyučující se chová urážlivě:

Otevřené odpovědi jsou v [samostatném reportu](#).

### 29. Chybí ti během distanční (online) výuky kontakt se spolužáky?

- A) rozhodně ano
- B) spíše ano
- C) spíše ne
- D) vůbec ne

Po třídách v ročníku [Vyhodnocení úlohy](#)

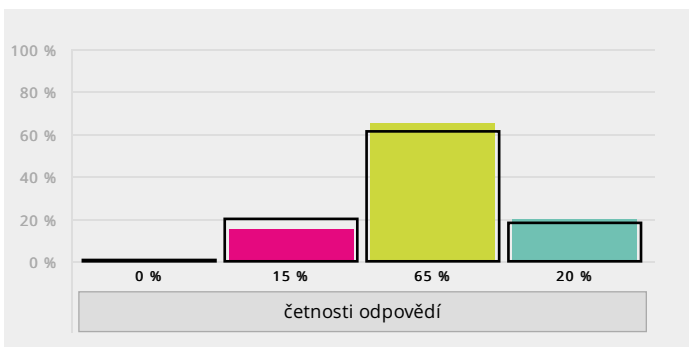


Třída	A) rozhodně ano	B) spíše ano	C) spíše ne	D) vůbec ne	Bodový průměr
prima G8	7 35 %	9 45 %	2 10 %	2 10 %	1,95
6. roč. ZŠ celkem	20 45 %	16 36 %	2 5 %	6 14 %	1,86

### 30. Kolik hodin denně teď v průměru trávíš na počítači, tabletu či telefonu kvůli distanční (online) výuce, učení se, domácím úkolům, přípravě atd.? Vyber jednu odpověď, která nejlépe odpovídá skutečnosti.

- A) nejvýše 2 hodiny
- B) 3 až 4 hodiny
- C) 5 až 6 hodin
- D) 7 hodin nebo více

Po třídách v ročníku [Vyhodnocení úlohy](#)

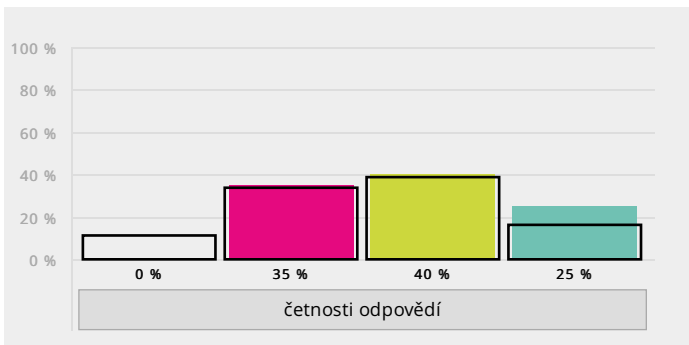


Třída	A) nejvýše 2 hodiny	B) 3 až 4 hodiny	C) 5 až 6 hodin	D) 7 hodin nebo více
prima G8	0 0 %	3 15 %	13 65 %	4 20 %
6. roč. ZŠ celkem	0 0 %	9 20 %	27 61 %	8 18 %

### 31. Je pro tebe distanční (online) výuka více stresující než běžná výuka ve škole?

- A) rozhodně ano
- B) spíše ano
- C) spíše ne
- D) rozhodně ne

Po třídách v ročníku [Vyhodnocení úlohy](#)



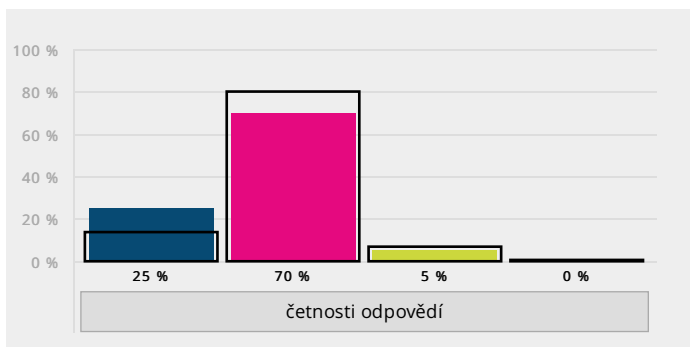
Třída	A) rozhodně ano	B) spíše ano	C) spíše ne	D) rozhodně ne	Bodový průměr
prima G8	0 0 %	7 35 %	8 40 %	5 25 %	2,9
6. roč. ZŠ celkem	5 11 %	15 34 %	17 39 %	7 16 %	2,59

U následujících 3 tvrzení o distanční (online) výuce vyber, do jaké míry s nimi souhlasíš.

### 32. Distanční (online) výuku zvládám dobře.

- A) rozhodně ano
- B) spíše ano
- C) spíše ne
- D) rozhodně ne

Po třídách v ročníku [Vyhodnocení úlohy](#)



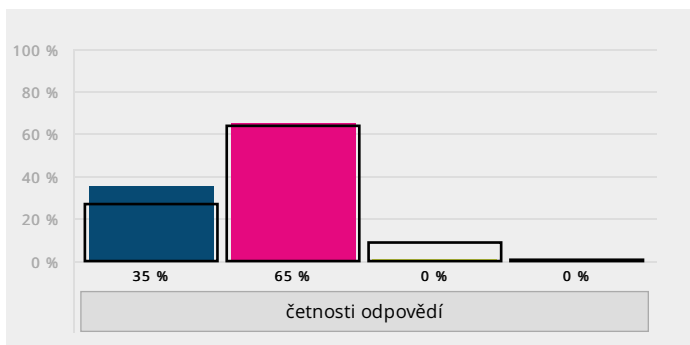
Třída	A) rozhodně ano	B) spíše ano	C) spíše ne	D) rozhodně ne	Bodový průměr
prima G8	5 25 %	14 70 %	1 5 %	0 0 %	3,2
<b>6. roč. ZŠ celkem</b>	<b>6 14 %</b>	<b>35 80 %</b>	<b>3 7 %</b>	<b>0 0 %</b>	<b>3,07</b>

U následujících 3 tvrzení o distanční (online) výuce vyber, do jaké míry s nimi souhlasíš.

### 33. Zadanou školní práci zvládám vcelku bez problémů.

- A) rozhodně ano
- B) spíše ano
- C) spíše ne
- D) rozhodně ne

Po třídách v ročníku [Vyhodnocení úlohy](#)



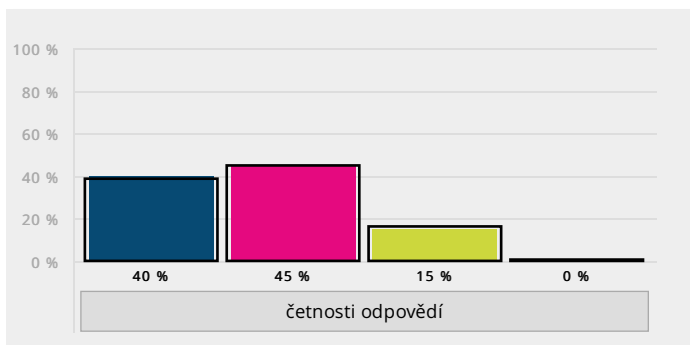
Třída	A) rozhodně ano	B) spíše ano	C) spíše ne	D) rozhodně ne	Bodový průměr
prima G8	7 35 %	13 65 %	0 0 %	0 0 %	3,35
<b>6. roč. ZŠ celkem</b>	<b>12 27 %</b>	<b>28 64 %</b>	<b>4 9 %</b>	<b>0 0 %</b>	<b>3,18</b>

U následujících 3 tvrzení o distanční (online) výuce vyber, do jaké míry s nimi souhlasíš.

### 34. Systém hodnocení/známkování mi vyhovuje.

- A) rozhodně ano
- B) spíše ano
- C) spíše ne
- D) rozhodně ne

Po třídách v ročníku [Vyhodnocení úlohy](#)



Třída	A) rozhodně ano	B) spíše ano	C) spíše ne	D) rozhodně ne	Bodový průměr
prima G8	8 40 %	9 45 %	3 15 %	0 0 %	3,25
<b>6. roč. ZŠ celkem</b>	<b>17 39 %</b>	<b>20 45 %</b>	<b>7 16 %</b>	<b>0 0 %</b>	<b>3,23</b>

### 35. Co se ti na distanční (online) výuce líbí a chtěl/a bys to zachovat i do budoucna, až bude možné chodit do školy?

Otevřené odpovědi jsou v [samostatném reportu](#).

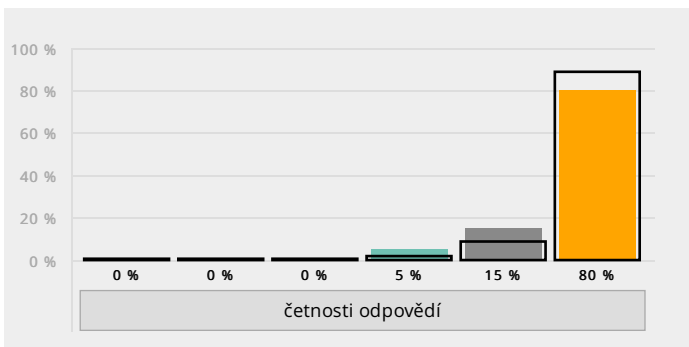
*Užíváš někdy níže uvedené návykové látky?*

Vyber jednu odpověď, která je podle tebe nejbližnější.

#### 36. alkohol

- A) (skoro) denně
- B) jednou či dvakrát za týden
- C) jednou či dvakrát za měsíc
- D) několikrát do roka
- E) jednou či dvakrát jsem to zkusil/a
- F) nikdy

Po třídách v ročníku [Vyhodnocení úlohy](#)



Třída	A) (skoro) denně	B) jednou či dvakrát za týden	C) jednou či dvakrát za měsíc	D) několikrát do roka	E) jednou či dvakrát jsem to zkusil/a	F) nikdy	Bodový průměr
prima G8	0 0 %	0 0 %	0 0 %	1 5 %	3 15 %	16 80 %	5,75
6. roč. ZŠ celkem	0 0 %	0 0 %	0 0 %	1 2 %	4 9 %	39 89 %	5,86

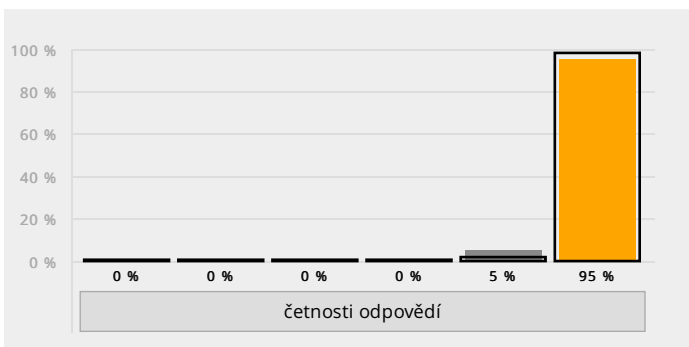
*Užíváš někdy níže uvedené návykové látky?*

Vyber jednu odpověď, která je podle tebe nejbližnější.

#### 37. cigarety

- A) (skoro) denně
- B) jednou či dvakrát za týden
- C) jednou či dvakrát za měsíc
- D) několikrát do roka
- E) jednou či dvakrát jsem to zkusil/a
- F) nikdy

Po třídách v ročníku [Vyhodnocení úlohy](#)



Třída	A) (skoro) denně	B) jednou či dvakrát za týden	C) jednou či dvakrát za měsíc	D) několikrát do roka	E) jednou či dvakrát jsem to zkusil/a	F) nikdy	Bodový průměr
prima G8	0 0 %	0 0 %	0 0 %	0 0 %	1 5 %	19 95 %	5,95
6. roč. ZŠ celkem	0 0 %	0 0 %	0 0 %	0 0 %	1 2 %	43 98 %	5,98

Užíváš někdy níže uvedené návykové látky?

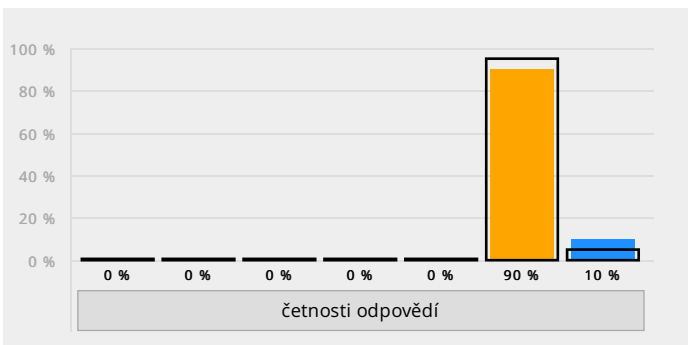
Vyber jednu odpověď, která je podle tebe nejbližší.

### 38. marihuanu

- A) (skoro) denně
- B) jednou či dvakrát za týden
- C) jednou či dvakrát za měsíc
- D) několikrát do roka

- E) jednou či dvakrát jsem to zkusil/a
- F) nikdy
- G) nechci odpovídat

Po třídách v ročníku [Vyhodnocení úlohy](#)



Třída	A) (skoro) denně	B) jednou či dvakrát za týden	C) jednou či dvakrát za měsíc	D) několikrát do roka	E) jednou či dvakrát jsem to zkusil/a	F) nikdy	G) nechci odpovídat	Bodový průměr
prima G8	0 0 %	0 0 %	0 0 %	0 0 %	0 0 %	18 90 %	2 10 %	6
6. roč. ZŠ celkem	0 0 %	0 0 %	0 0 %	0 0 %	0 0 %	42 95 %	2 5 %	6

Užíváš někdy níže uvedené návykové látky?

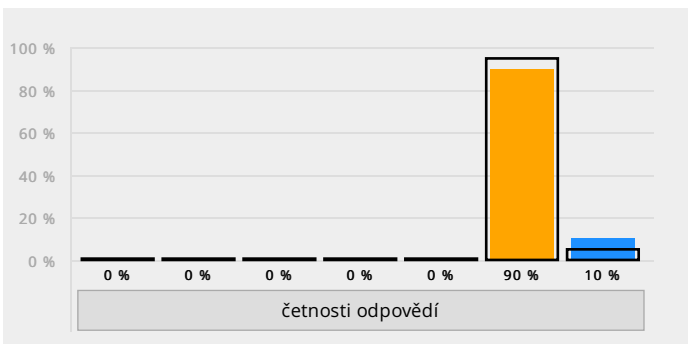
Vyber jednu odpověď, která je podle tebe nejbližší.

### 39. jiné nelegální drogy

- A) (skoro) denně
- B) jednou či dvakrát za týden
- C) jednou či dvakrát za měsíc
- D) několikrát do roka

- E) jednou či dvakrát jsem to zkusil/a
- F) nikdy
- G) nechci odpovídat

Po třídách v ročníku [Vyhodnocení úlohy](#)



Třída	A) (skoro) denně	B) jednou či dvakrát za týden	C) jednou či dvakrát za měsíc	D) několikrát do roka	E) jednou či dvakrát jsem to zkusil/a	F) nikdy	G) nechci odpovídat	Bodový průměr
prima G8	0 0 %	0 0 %	0 0 %	0 0 %	0 0 %	18 90 %	2 10 %	6
6. roč. ZŠ celkem	0 0 %	0 0 %	0 0 %	0 0 %	0 0 %	42 95 %	2 5 %	6

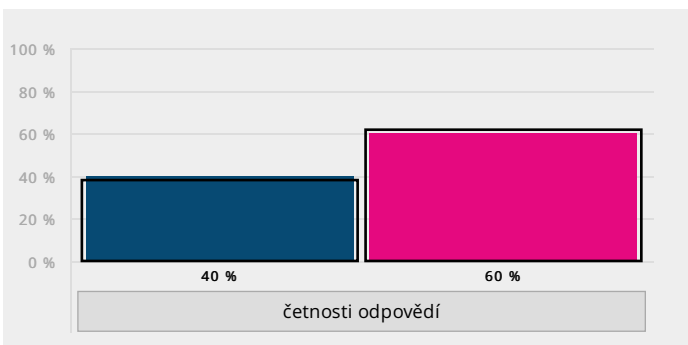
40. Zde se můžeš vyjádřit k čemukoliv, co tě při vyplňování dotazníku napadlo, a nebyl pro to prostor.

Otevřené odpovědi jsou v [samostatném reportu](#).

### 41. Jsi dívka, nebo chlapec?

- A) dívka
- B) chlapec

Po třídách v ročníku [Vyhodnocení úlohy](#)

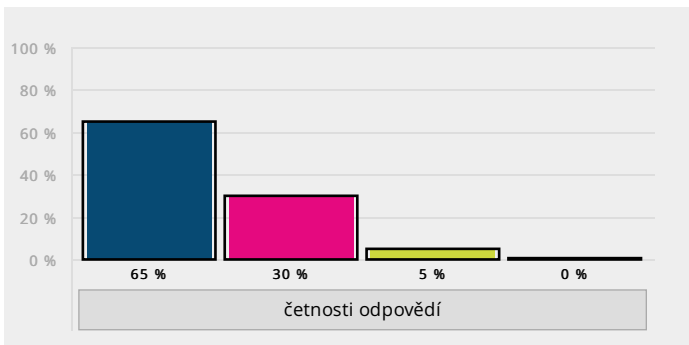


Třída	A) dívka	B) chlapec
prima G8	8 40 %	12 60 %
6. roč. ZŠ celkem	16 38 %	26 62 %

## 42. Předává třídní učitel informace týkající se chodu školy?

- A) rozhodně ano
- B) spíše ano
- C) spíše ne
- D) rozhodně ne

Po třídách v ročníku [Vyhodnocení úlohy](#)

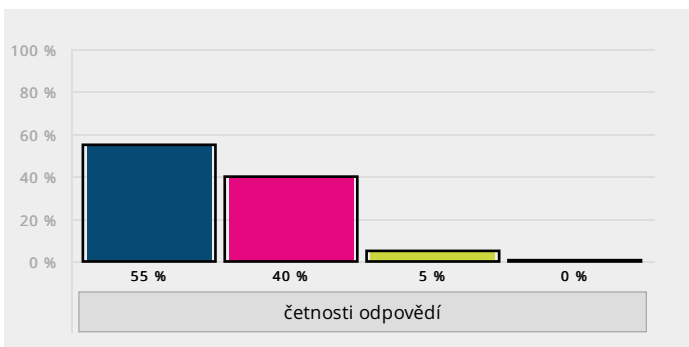


Třída	A) rozhodně ano		B) spíše ano		C) spíše ne		D) rozhodně ne	
prima G8	13	65 %	6	30 %	1	5 %	0	0 %
6. roč. ZŠ celkem	13	65 %	6	30 %	1	5 %	0	0 %

## 43. Pomáhá řešit třídní učitel vaše problémy?

- A) rozhodně ano
- B) spíše ano
- C) spíše ne
- D) rozhodně ne

Po třídách v ročníku [Vyhodnocení úlohy](#)



Třída	A) rozhodně ano		B) spíše ano		C) spíše ne		D) rozhodně ne	
prima G8	11	55 %	8	40 %	1	5 %	0	0 %
6. roč. ZŠ celkem	11	55 %	8	40 %	1	5 %	0	0 %

Zobrazit report po ročnících

Přehled reportů