

Vyhodnocení projektu Distanční výuka 2020/21

Přehled po ročnících - Žák 2. stupeň – Distanční výuka

Vyplň, prosím, následující dotazník.

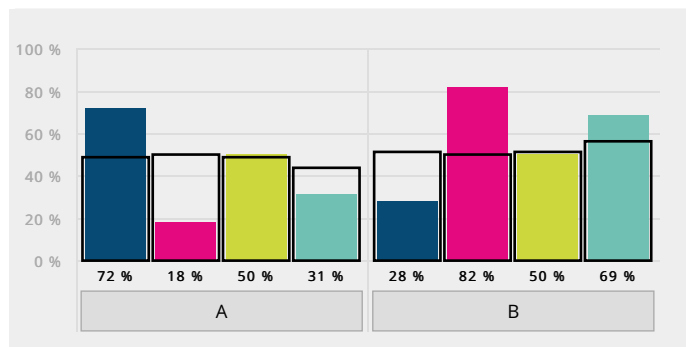
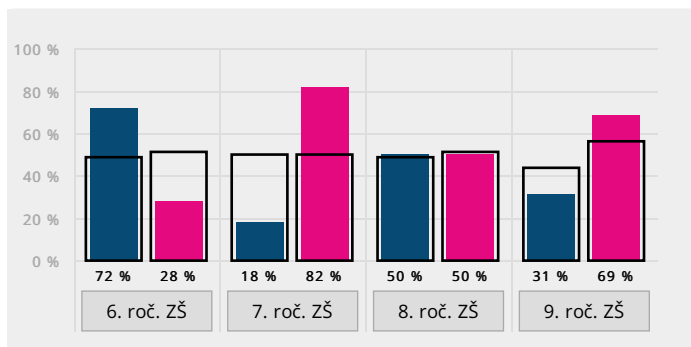
Všechny informace v dotazníku jsou *anonymní*, takže si *tvé odpovědi s tebou nikdo nespojí*. Dotazník pomůže tvé škole lépe porozumět tomu, jak žáci zvládají online výuku.

1. Jsem:

■ A) chlapec

■ B) dívka

Souhrnně po ročnících [Vyhodnocení úlohy](#)

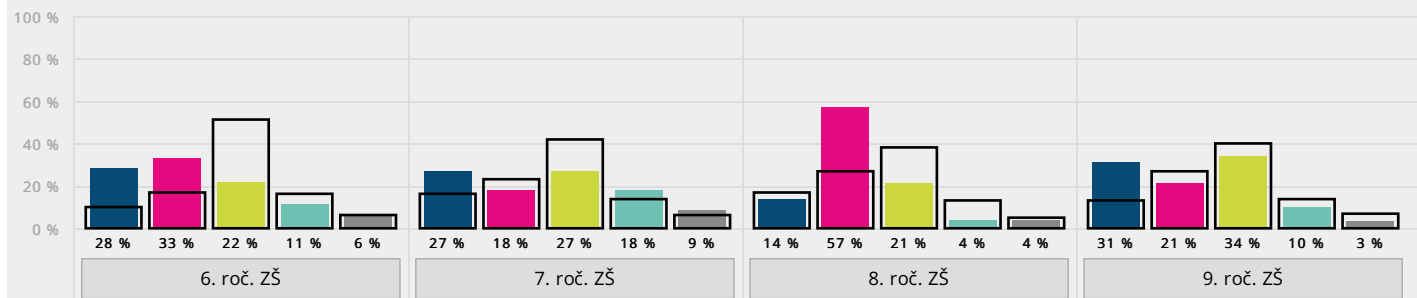


Ročník	A) chlapec		B) dívka	
6. roč. ZŠ	13	72 %	5	28 %
7. roč. ZŠ	2	18 %	9	82 %
8. roč. ZŠ	14	50 %	14	50 %
9. roč. ZŠ	9	31 %	20	69 %
6. roč. ZŠ celkem	705	49 %	723	51 %
7. roč. ZŠ celkem	638	50 %	630	50 %
8. roč. ZŠ celkem	626	49 %	658	51 %
9. roč. ZŠ celkem	471	44 %	600	56 %

2. Vyhovuje ti online výuka?

- A) Rozhodně ano
- B) Spíše ano
- C) Tak napůl
- D) Spíše ne
- E) Rozhodně ne

Souhrnně po ročnících [Vyhodnocení úlohy](#)

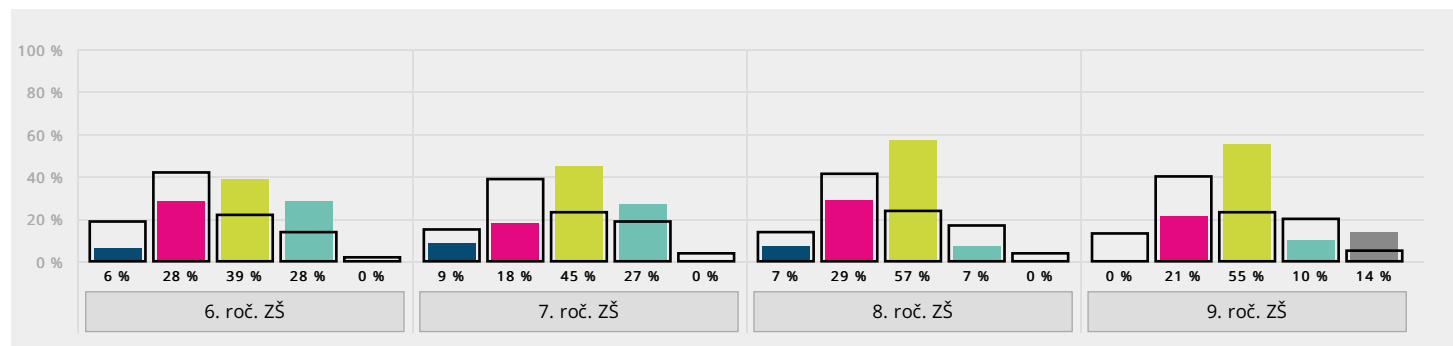


Ročník	A) Rozhodně ano		B) Spíše ano		C) Tak napůl		D) Spíše ne		E) Rozhodně ne	
6. roč. ZŠ	5	28 %	6	33 %	4	22 %	2	11 %	1	6 %
7. roč. ZŠ	3	27 %	2	18 %	3	27 %	2	18 %	1	9 %
8. roč. ZŠ	4	14 %	16	57 %	6	21 %	1	4 %	1	4 %
9. roč. ZŠ	9	31 %	6	21 %	10	34 %	3	10 %	1	3 %
6. roč. ZŠ celkem	139	10 %	246	17 %	729	51 %	225	16 %	90	6 %
7. roč. ZŠ celkem	207	16 %	288	23 %	527	42 %	173	14 %	71	6 %
8. roč. ZŠ celkem	213	17 %	352	27 %	495	38 %	164	13 %	63	5 %
9. roč. ZŠ celkem	140	13 %	288	27 %	427	40 %	148	14 %	70	7 %

3. Jaká je podle tebe celková obtížnost probírané látky během online výuky oproti běžné výuce ve škole?

- A) Během online výuky je to určitě obtížnější.
- B) Během online výuky je to spíše obtížnější.
- C) Během online výuky je to stejně obtížné.
- D) Během online výuky je to spíše lehčí.
- E) Během online výuky je to určitě lehčí.

Souhrnně po ročnících [Vyhodnocení úlohy](#)

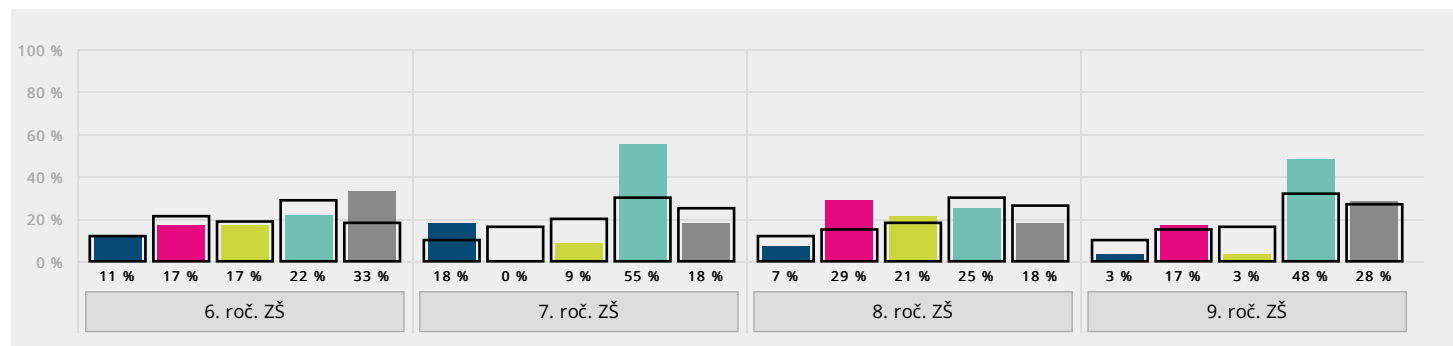


Ročník	A) Během online výuky je to určitě obtížnější.	B) Během online výuky je to spíše obtížnější.	C) Během online výuky je to stejně obtížné.	D) Během online výuky je to spíše lehčí.	E) Během online výuky je to určitě lehčí.
6. roč. ZŠ	1 6 %	5 28 %	7 39 %	5 28 %	0 0 %
7. roč. ZŠ	1 9 %	2 18 %	5 45 %	3 27 %	0 0 %
8. roč. ZŠ	2 7 %	8 29 %	16 57 %	2 7 %	0 0 %
9. roč. ZŠ	0 0 %	6 21 %	16 55 %	3 10 %	4 14 %
6. roč. ZŠ celkem	262 19 %	599 42 %	317 22 %	200 14 %	33 2 %
7. roč. ZŠ celkem	186 15 %	490 39 %	291 23 %	242 19 %	50 4 %
8. roč. ZŠ celkem	182 14 %	524 41 %	307 24 %	220 17 %	46 4 %
9. roč. ZŠ celkem	135 13 %	425 40 %	242 23 %	213 20 %	53 5 %

4. Je pro tebe online výuka více stresující než běžná výuka ve škole?

- A) Ano, online výuka je pro mě určitě více stresující.
- B) Ano, online výuka je pro mě spíše více stresující.
- C) Online výuka je pro mě stejně stresující.
- D) Ne, online výuka je pro mě spíše méně stresující.
- E) Ne, online výuka je pro mě určitě méně stresující.

Souhrnně po ročnících [Vyhodnocení úlohy](#)



Ročník	A) Ano, online výuka je pro mě určitě více stresující.		B) Ano, online výuka je pro mě spíše více stresující.		C) Online výuka je pro mě stejně stresující.		D) Ne, online výuka je pro mě spíše méně stresující.		E) Ne, online výuka je pro mě určitě méně stresující.	
6. roč. ZŠ	2	11 %	3	17 %	3	17 %	4	22 %	6	33 %
7. roč. ZŠ	2	18 %	0	0 %	1	9 %	6	55 %	2	18 %
8. roč. ZŠ	2	7 %	8	29 %	6	21 %	7	25 %	5	18 %
9. roč. ZŠ	1	3 %	5	17 %	1	3 %	14	48 %	8	28 %
6. roč. ZŠ celkem	172	12 %	300	21 %	270	19 %	413	29 %	251	18 %
7. roč. ZŠ celkem	126	10 %	196	16 %	253	20 %	372	30 %	309	25 %
8. roč. ZŠ celkem	152	12 %	189	15 %	225	18 %	385	30 %	326	26 %
9. roč. ZŠ celkem	108	10 %	160	15 %	169	16 %	343	32 %	288	27 %

5. Co se ti na online výuce nejvíc líbí?

Otevřené odpovědi jsou v [samostatném reportu](#).

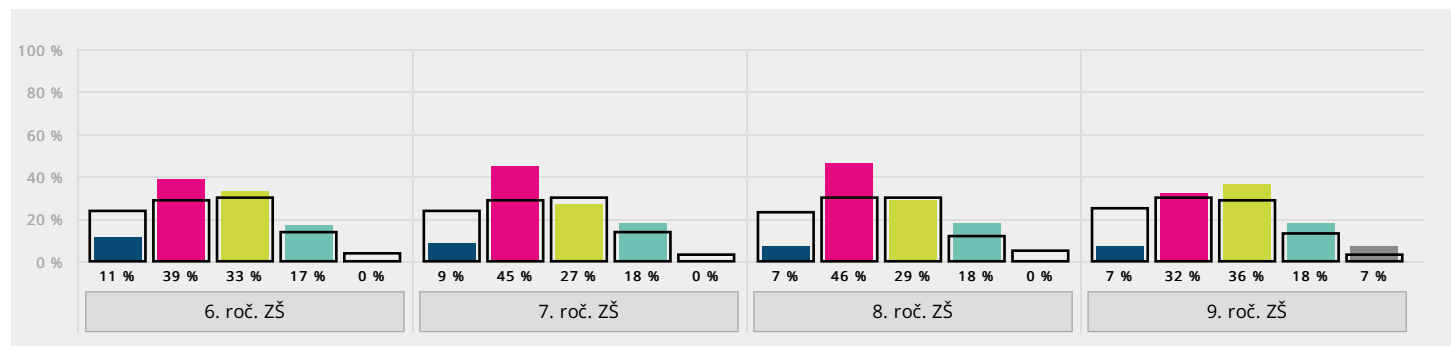
6. Co ti naopak při online výuce nejvíc chybí z běžné výuky ve škole?

Otevřené odpovědi jsou v [samostatném reportu](#).

7. Máš během online výuky v průměru více práce než při běžné výuce ve škole?

- A) Ano, během online výuky mám určitě více práce.
- B) Ano, během online výuky mám spíše více práce.
- C) Během online výuky mám zhruba stejně práce.
- D) Ne, během online výuky mám spíše méně práce.
- E) Ne, během online výuky mám určitě méně práce.

Souhrnně po ročnících [Vyhodnocení úlohy](#)

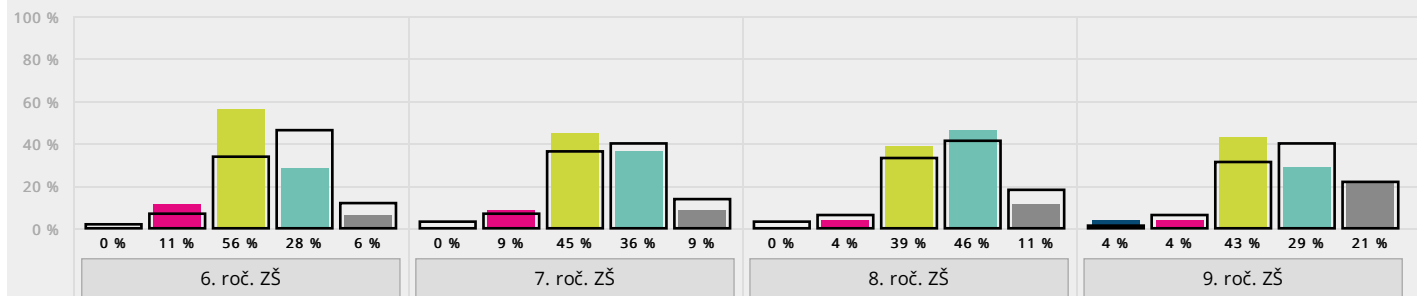


Ročník	A) Ano, během online výuky mám určitě více práce.		B) Ano, během online výuky mám spíše více práce.		C) Během online výuky mám zhruba stejně práce.		D) Ne, během online výuky mám spíše méně práce.		E) Ne, během online výuky mám určitě méně práce.	
6. roč. ZŠ	2	11 %	7	39 %	6	33 %	3	17 %	0	0 %
7. roč. ZŠ	1	9 %	5	45 %	3	27 %	2	18 %	0	0 %
8. roč. ZŠ	2	7 %	13	46 %	8	29 %	5	18 %	0	0 %
9. roč. ZŠ	2	7 %	9	32 %	10	36 %	5	18 %	2	7 %
6. roč. ZŠ celkem	335	24 %	399	29 %	421	30 %	189	14 %	49	4 %
7. roč. ZŠ celkem	293	24 %	362	29 %	372	30 %	176	14 %	41	3 %
8. roč. ZŠ celkem	294	23 %	380	30 %	379	30 %	157	12 %	58	5 %
9. roč. ZŠ celkem	260	25 %	316	30 %	303	29 %	142	13 %	35	3 %

8. Kolik nových věcí se během online výuky naučíš ve srovnání s běžnou výukou ve škole?

- A) Naučím se toho určitě více.
- B) Naučím se toho spíše více.
- C) Naučím se toho zhruba stejně.
- D) Naučím se toho spíše méně.
- E) Naučím se toho určitě méně.

Souhrnně po ročnících [Vyhodnocení úlohy](#)



Ročník	A) Naučím se toho určitě více.		B) Naučím se toho spíše více.		C) Naučím se toho zhruba stejně.		D) Naučím se toho spíše méně.		E) Naučím se toho určitě méně.	
6. roč. ZŠ	0	0 %	2	11 %	10	56 %	5	28 %	1	6 %
7. roč. ZŠ	0	0 %	1	9 %	5	45 %	4	36 %	1	9 %
8. roč. ZŠ	0	0 %	1	4 %	11	39 %	13	46 %	3	11 %
9. roč. ZŠ	1	4 %	1	4 %	12	43 %	8	29 %	6	21 %
6. roč. ZŠ celkem	30	2 %	96	7 %	467	34 %	636	46 %	161	12 %
7. roč. ZŠ celkem	34	3 %	87	7 %	446	36 %	503	40 %	174	14 %
8. roč. ZŠ celkem	33	3 %	70	6 %	419	33 %	518	41 %	226	18 %
9. roč. ZŠ celkem	13	1 %	65	6 %	322	31 %	423	40 %	231	22 %

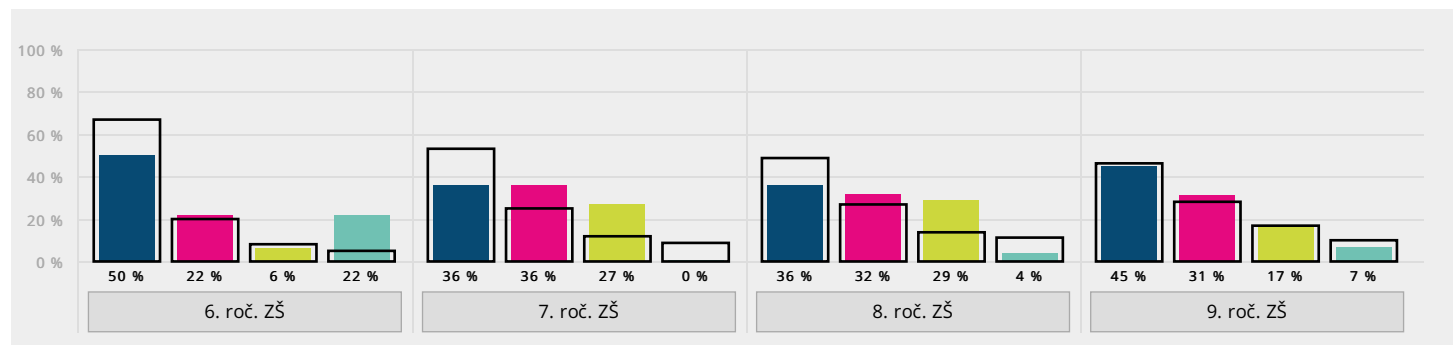
9. Co nového ses během online výuky naučil/a?

Otevřené odpovědi jsou v [samostatném reportu](#).

10. Chybí ti během online výuky osobní kontakt se spolužáky?

- A) Ano, osobní kontakt mi určitě chybí.
- B) Ano, osobní kontakt mi spíše chybí.
- C) Ne, osobní kontakt mi spíše nechybí.
- D) Ne, osobní kontakt mi určitě nechybí.

Souhrnně po ročnících [Vyhodnocení úlohy](#)

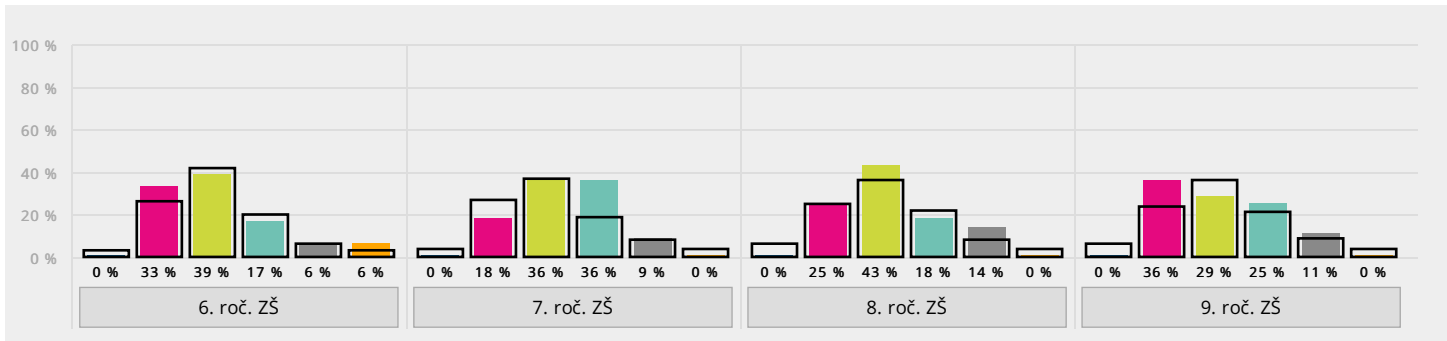


Ročník	A) Ano, osobní kontakt mi určitě chybí.		B) Ano, osobní kontakt mi spíše chybí.		C) Ne, osobní kontakt mi spíše nechybí.		D) Ne, osobní kontakt mi určitě nechybí.	
6. roč. ZŠ	9	50 %	4	22 %	1	6 %	4	22 %
7. roč. ZŠ	4	36 %	4	36 %	3	27 %	0	0 %
8. roč. ZŠ	10	36 %	9	32 %	8	29 %	1	4 %
9. roč. ZŠ	13	45 %	9	31 %	5	17 %	2	7 %
6. roč. ZŠ celkem	931	67 %	279	20 %	117	8 %	66	5 %
7. roč. ZŠ celkem	659	53 %	316	25 %	155	12 %	114	9 %
8. roč. ZŠ celkem	615	49 %	339	27 %	175	14 %	137	11 %
9. roč. ZŠ celkem	482	46 %	294	28 %	175	17 %	105	10 %

11. Kolik hodin denně se většinou připravuješ do školy během online výuky (domácí úkoly, projekty atp.)? Nepočítej čas strávený v hodinách samotných ani čas, kdy ti s přípravou pomáhají rodiče.

- A) Nepřipravuji se vůbec.
- B) Nejvíce 1 hodinu denně
- C) 1 až 2 hodiny denně
- D) 2 až 3 hodiny denně
- E) 3 až 4 hodiny denně
- F) 4 a více hodin denně

Souhrnně po ročnících [Vyhodnocení úlohy](#)

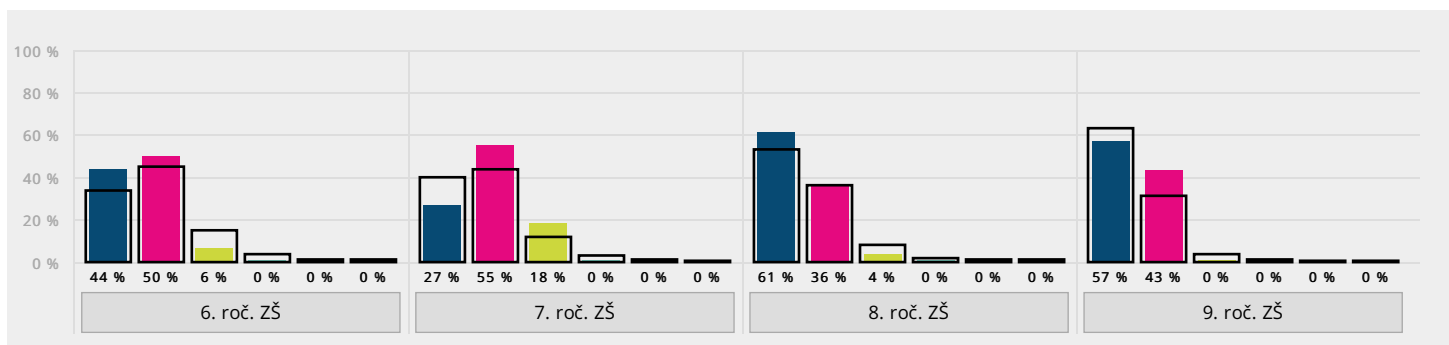


Ročník	A) Nepřipravuji se vůbec.		B) Nejvíce 1 hodinu denně		C) 1 až 2 hodiny denně		D) 2 až 3 hodiny denně		E) 3 až 4 hodiny denně		F) 4 a více hodin denně	
6. roč. ZŠ	0	0 %	6	33 %	7	39 %	3	17 %	1	6 %	1	6 %
7. roč. ZŠ	0	0 %	2	18 %	4	36 %	4	36 %	1	9 %	0	0 %
8. roč. ZŠ	0	0 %	7	25 %	12	43 %	5	18 %	4	14 %	0	0 %
9. roč. ZŠ	0	0 %	10	36 %	8	29 %	7	25 %	3	11 %	0	0 %
6. roč. ZŠ celkem	47	3 %	358	26 %	577	42 %	274	20 %	88	6 %	44	3 %
7. roč. ZŠ celkem	53	4 %	333	27 %	465	37 %	242	19 %	103	8 %	47	4 %
8. roč. ZŠ celkem	71	6 %	315	25 %	456	36 %	277	22 %	99	8 %	46	4 %
9. roč. ZŠ celkem	61	6 %	248	24 %	380	36 %	219	21 %	98	9 %	45	4 %

12. Kolik hodin denně ti rodiče pomáhají s online výukou? Nepočítej čas strávený v hodinách samotných.

- A) Rodiče mi vůbec nepomáhají.
- B) Nejvíce 1 hodinu denně
- C) 1 až 2 hodiny denně
- D) 2 až 3 hodiny denně
- E) 3 až 4 hodiny denně
- F) 4 a více hodin denně

Souhrnně po ročnících [Vyhodnocení úlohy](#)

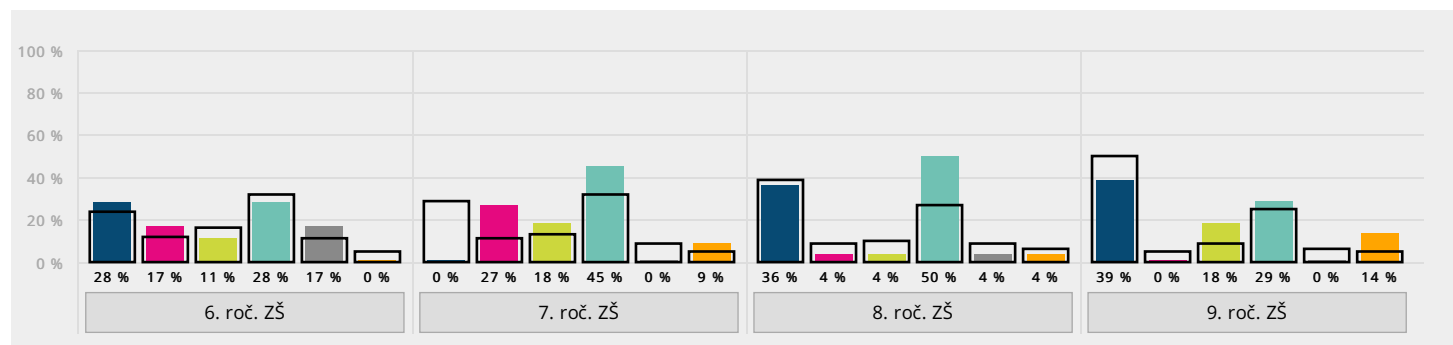


Ročník	A) Rodiče mi vůbec nepomáhají.		B) Nejvíce 1 hodinu denně		C) 1 až 2 hodiny denně		D) 2 až 3 hodiny denně		E) 3 až 4 hodiny denně		F) 4 a více hodin denně	
6. roč. ZŠ	8	44 %	9	50 %	1	6 %	0	0 %	0	0 %	0	0 %
7. roč. ZŠ	3	27 %	6	55 %	2	18 %	0	0 %	0	0 %	0	0 %
8. roč. ZŠ	17	61 %	10	36 %	1	4 %	0	0 %	0	0 %	0	0 %
9. roč. ZŠ	16	57 %	12	43 %	0	0 %	0	0 %	0	0 %	0	0 %
6. roč. ZŠ celkem	477	34 %	619	45 %	205	15 %	55	4 %	17	1 %	11	1 %
7. roč. ZŠ celkem	494	40 %	546	44 %	153	12 %	31	3 %	10	1 %	4	0 %
8. roč. ZŠ celkem	668	53 %	453	36 %	102	8 %	22	2 %	8	1 %	9	1 %
9. roč. ZŠ celkem	665	63 %	328	31 %	39	4 %	10	1 %	4	0 %	4	0 %

13. Jak moc ti rodiče během online výuky pomáhají s přípravou do školy ve srovnání s běžnou výukou ve škole?

- A) Rodiče mi vůbec nepomáhají.
- B) Rodiče mi pomáhají určitě více.
- C) Rodiče mi pomáhají spíše více.
- D) Rodiče mi pomáhají zhruba stejně.
- E) Rodiče mi pomáhají spíše méně.
- F) Rodiče mi pomáhají určitě méně.

Souhrnně po ročnících [Vyhodnocení úlohy](#)

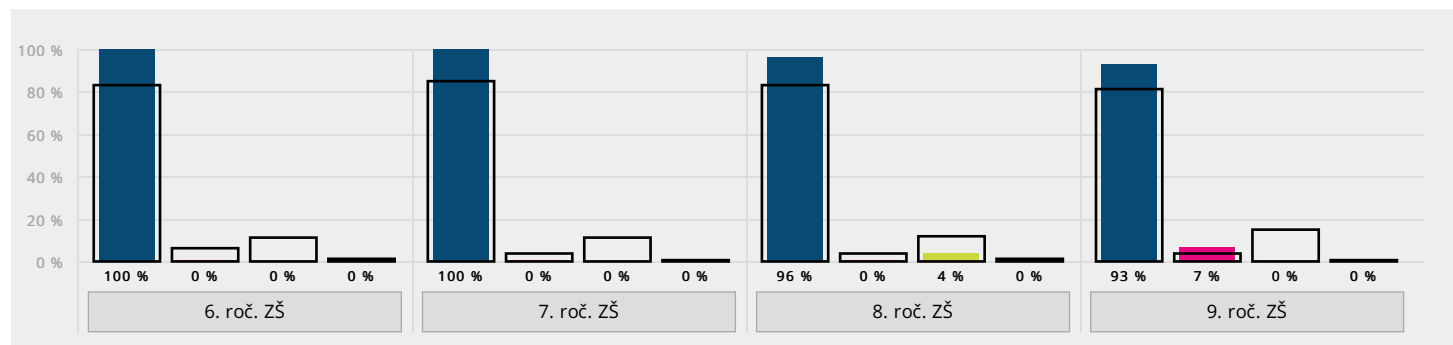


Ročník	A) Rodiče mi vůbec nepomáhají.	B) Rodiče mi pomáhají určitě více.	C) Rodiče mi pomáhají spíše více.	D) Rodiče mi pomáhají zhruba stejně.	E) Rodiče mi pomáhají spíše méně.	F) Rodiče mi pomáhají určitě méně.
6. roč. ZŠ	5 28%	3 17%	2 11%	5 28%	3 17%	0 0%
7. roč. ZŠ	0 0%	3 27%	2 18%	5 45%	0 0%	1 9%
8. roč. ZŠ	10 36%	1 4%	1 4%	14 50%	1 4%	1 4%
9. roč. ZŠ	11 39%	0 0%	5 18%	8 29%	0 0%	4 14%
6. roč. ZŠ celkem	332 24%	165 12%	218 16%	446 32%	155 11%	72 5%
7. roč. ZŠ celkem	362 29%	131 11%	163 13%	402 32%	114 9%	68 5%
8. roč. ZŠ celkem	494 39%	108 9%	130 10%	343 27%	109 9%	79 6%
9. roč. ZŠ celkem	521 50%	54 5%	90 9%	267 25%	65 6%	55 5%

14. Jaký přístroj používáš při online výuce nejčastěji?

- A) Stolní počítač nebo notebook
- B) Tablet
- C) Chytrý telefon
- D) Žádný přístroj k online výuce nepoužívám.

Souhrnně po ročnících [Vyhodnocení úlohy](#)

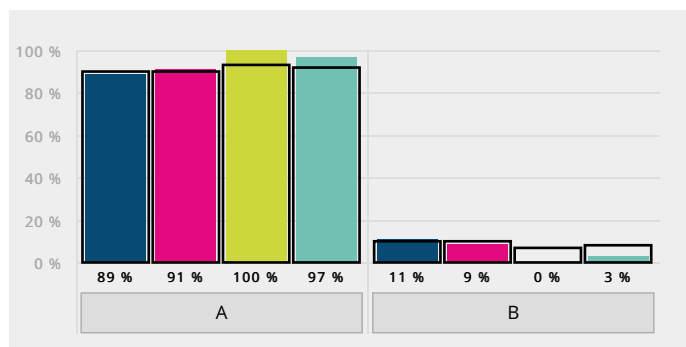
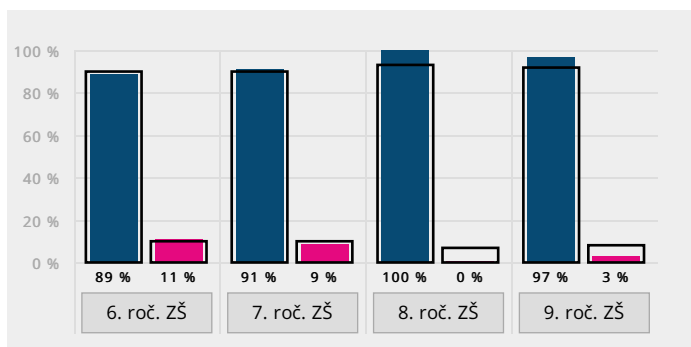


Ročník	A) Stolní počítač nebo notebook		B) Tablet		C) Chytrý telefon		D) Žádný přístroj k online výuce nepoužívám.	
6. roč. ZŠ	18	100 %	0	0 %	0	0 %	0	0 %
7. roč. ZŠ	11	100 %	0	0 %	0	0 %	0	0 %
8. roč. ZŠ	27	96 %	0	0 %	1	4 %	0	0 %
9. roč. ZŠ	27	93 %	2	7 %	0	0 %	0	0 %
6. roč. ZŠ celkem	1147	83 %	83	6 %	147	11 %	12	1 %
7. roč. ZŠ celkem	1050	85 %	49	4 %	136	11 %	6	0 %
8. roč. ZŠ celkem	1051	83 %	54	4 %	153	12 %	7	1 %
9. roč. ZŠ celkem	853	81 %	42	4 %	155	15 %	3	0 %

15. Používáš tento přístroj jenom ty, nebo se o něj během výuky a učení musíš dělit s ostatními členy rodiny?

- A) Přístroj používám k výuce a učení jen já.
- B) O přístroj se v době výuky a učení musím s někým dělit.

Souhrnně po ročnících [Vyhodnocení úlohy](#)

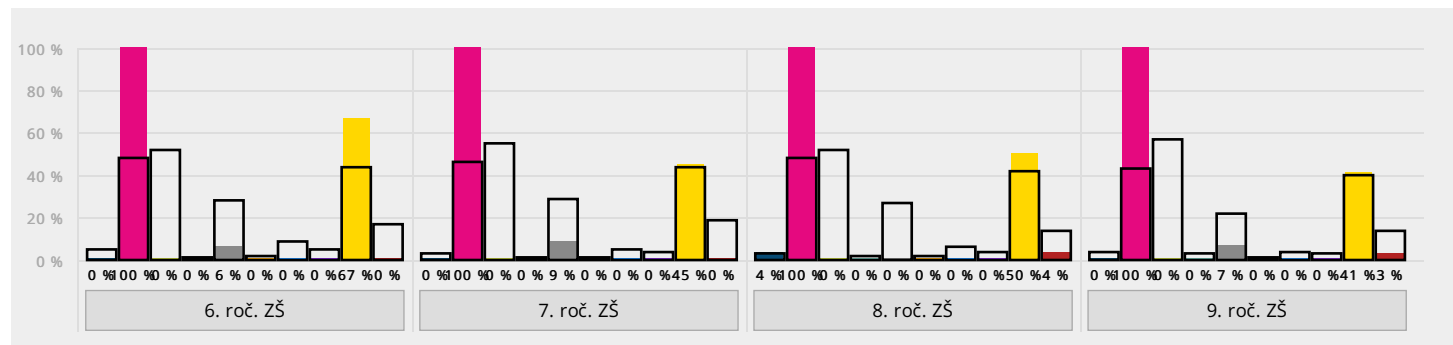


Ročník	A) Přístroj používám k výuce a učení jen já.		B) O přístroj se v době výuky a učení musím s někým dělit.	
6. roč. ZŠ	16	89 %	2	11 %
7. roč. ZŠ	10	91 %	1	9 %
8. roč. ZŠ	28	100 %	0	0 %
9. roč. ZŠ	28	97 %	1	3 %
6. roč. ZŠ celkem	1246	90 %	137	10 %
7. roč. ZŠ celkem	1117	90 %	125	10 %
8. roč. ZŠ celkem	1171	93 %	93	7 %
9. roč. ZŠ celkem	967	92 %	84	8 %

16. Jaké aplikace používají tví učitelé k online výuce? Zaškrtni vše, co platí.

- A) Zoom
- B) Microsoft Teams
- C) Google Učebna (Classroom) nebo Google Meet
- D) Facebook
- E) YouTube
- F) Skype
- G) WhatsApp
- H) Edookit
- I) Bakaláři
- J) Něco jiného – prosím, napiš co:

Souhrnně po ročnících [Vyhodnocení úlohy](#)



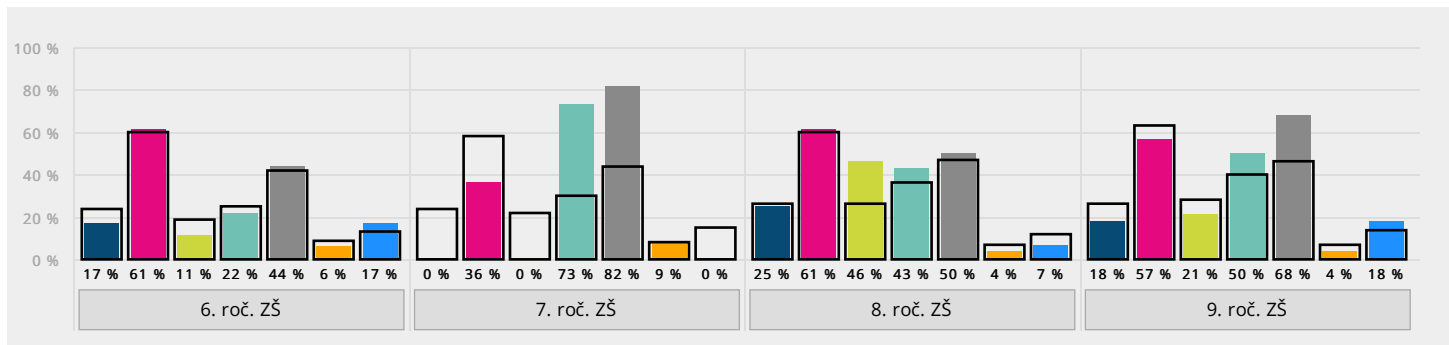
Ročník	A) Zoom	B) Microsoft Teams	C) Google Učebna	D) Facebook	E) YouTube	F) Skype	G) WhatsApp	H) Edookit	I) Bakaláři	J) Něco jiného – prosím, napiš co:
6. roč. ZŠ	0 0%	18 100%	0 0%	0 0%	1 6%	0 0%	0 0%	0 0%	12 67%	0 0%
7. roč. ZŠ	0 0%	11 100%	0 0%	0 0%	1 9%	0 0%	0 0%	0 0%	5 45%	0 0%
8. roč. ZŠ	1 4%	28 100%	0 0%	0 0%	0 0%	0 0%	0 0%	0 0%	14 50%	1 4%
9. roč. ZŠ	0 0%	29 100%	0 0%	0 0%	2 7%	0 0%	0 0%	0 0%	12 41%	1 3%
6. roč. ZŠ celkem	76 5%	663 48%	717 52%	15 1%	392 28%	23 2%	131 9%	76 5%	614 44%	242 17%
7. roč. ZŠ celkem	42 3%	567 46%	689 55%	16 1%	357 29%	16 1%	61 5%	46 4%	544 44%	237 19%
8. roč. ZŠ celkem	35 3%	609 48%	653 52%	29 2%	340 27%	20 2%	80 6%	54 4%	535 42%	176 14%
9. roč. ZŠ celkem	38 4%	453 43%	600 57%	29 3%	230 22%	14 1%	39 4%	30 3%	419 40%	149 14%

Odpovědi u otevřené možnosti jsou v [samostatném reportu](#).

17. S jakými problémy se během online výuky setkáváš? Zaškrtni vše, co platí.

- A) Problémy s vybavením (přístroj samotný, sluchátka, mikrofon atp.)
- B) Problémy s internetovým připojením
- C) Problémy s aplikací, přes kterou je online výuka vedena.
- D) Učitelé mají problémy se svými přístroji či internetovým připojením.
- E) Ostatní žáci mají problémy se svými přístroji či internetovým připojením.
- F) Jiné technické problémy – prosím, uveď jaké:
- G) S žádnými problémy se neseškávám.

Souhrnně po ročnících [Vyhodnocení úlohy](#)



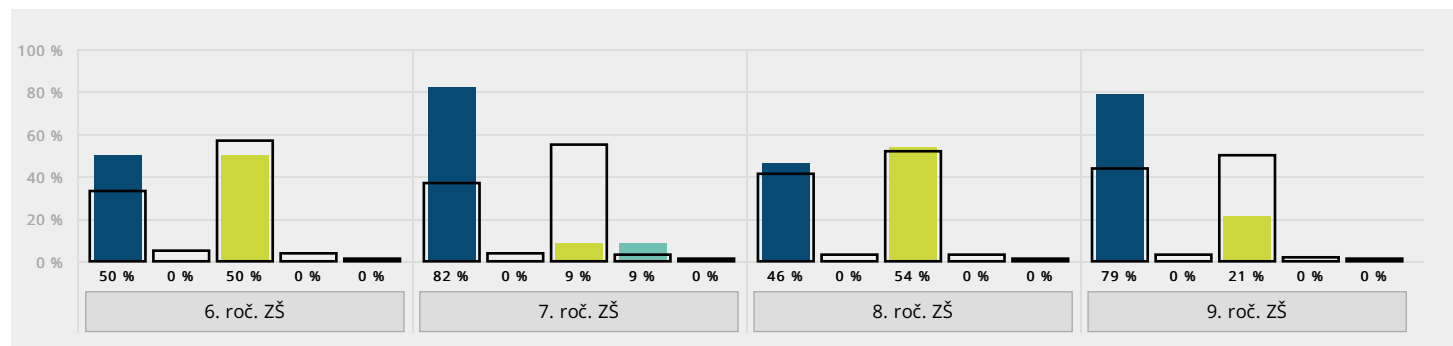
Ročník	A) Problémy s vybavením	B) Problémy s internetovým připojením	C) Problémy s aplikací, přes kterou je online výuka vedena.	D) Učitelé mají problémy se svými přístroji či internetovým připojením.	E) Ostatní žáci mají problémy se svými přístroji či internetovým připojením.	F) Jiné technické problémy – prosím, uveď jaké:	G) S žádnými problémy se neseškávám.
6. roč. ZŠ	3 17 %	11 61 %	2 11 %	4 22 %	8 44 %	1 6 %	3 17 %
7. roč. ZŠ	0 0 %	4 36 %	0 0 %	8 73 %	9 82 %	1 9 %	0 0 %
8. roč. ZŠ	7 25 %	17 61 %	13 46 %	12 43 %	14 50 %	1 4 %	2 7 %
9. roč. ZŠ	5 18 %	16 57 %	6 21 %	14 50 %	19 68 %	1 4 %	5 18 %
6. roč. ZŠ celkem	328 24 %	836 60 %	267 19 %	353 25 %	580 42 %	125 9 %	183 13 %
7. roč. ZŠ celkem	300 24 %	724 58 %	270 22 %	370 30 %	544 44 %	105 8 %	190 15 %
8. roč. ZŠ celkem	329 26 %	754 60 %	322 26 %	448 36 %	591 47 %	86 7 %	157 12 %
9. roč. ZŠ celkem	270 26 %	663 63 %	294 28 %	420 40 %	481 46 %	70 7 %	145 14 %

Odpovědi u otevřené možnosti jsou v [samostatném reportu](#).

18. Jakým způsobem tě tví učitelé během online výuky hodnotí?

- A) Známkami
- B) Slovně
- C) Známkami i slovně
- D) Jinak – napiš jak, prosím:
- E) Učitelé mě nehodnotí.

Souhrnně po ročnících [Vyhodnocení úlohy](#)



Ročník	A) Známkami		B) Slovně		C) Známkami i slovně		D) Jinak – napiš jak, prosím:		E) Učitelé mě nehodnotí.	
6. roč. ZŠ	9	50 %	0	0 %	9	50 %	0	0 %	0	0 %
7. roč. ZŠ	9	82 %	0	0 %	1	9 %	1	9 %	0	0 %
8. roč. ZŠ	13	46 %	0	0 %	15	54 %	0	0 %	0	0 %
9. roč. ZŠ	23	79 %	0	0 %	6	21 %	0	0 %	0	0 %
6. roč. ZŠ celkem	456	33 %	75	5 %	788	57 %	52	4 %	13	1 %
7. roč. ZŠ celkem	456	37 %	51	4 %	682	55 %	39	3 %	14	1 %
8. roč. ZŠ celkem	514	41 %	39	3 %	659	52 %	35	3 %	12	1 %
9. roč. ZŠ celkem	464	44 %	30	3 %	523	50 %	19	2 %	14	1 %

Odpovědi u otevřené možnosti jsou v [samostatném reportu](#).

19. Kdybys na online výuce mohl/a změnit jednu věc, co by to bylo?

Otevřené odpovědi jsou v [samostatném reportu](#).

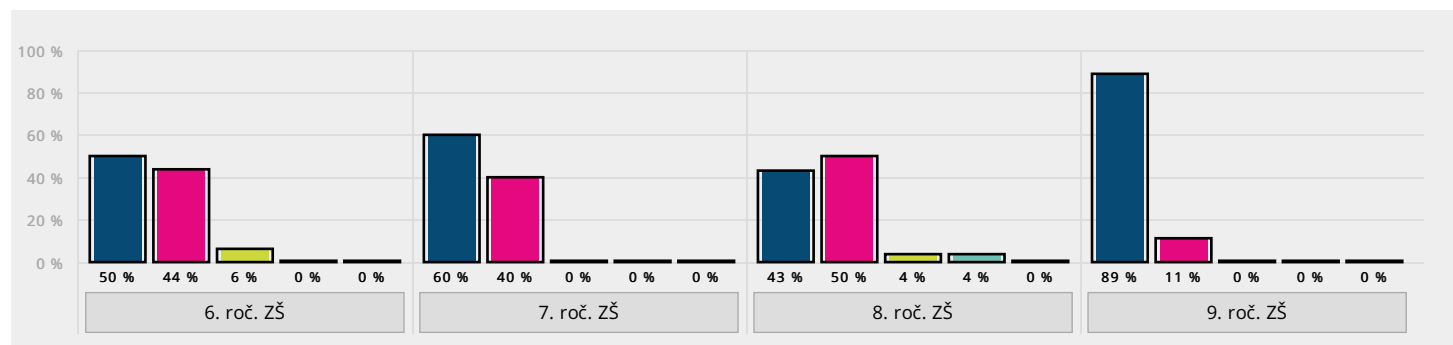
20. Co z online výuky bys rád/a viděl/a ve škole i po návratu do běžné (prezenční) výuky?

Otevřené odpovědi jsou v [samostatném reportu](#).

21. Zaznamenali jste od března 2020 až k dnešnímu dni posun k lepšímu ve způsobu vedení a organizace distanční výuky ze strany vyučujících?

- A) ano, u většiny
- B) ano, jen u několika
- C) ne, je to stejné
- D) ne, naopak došlo ke zhoršení
- E) jiná odpověď

Souhrnně po ročnících [Vyhodnocení úlohy](#)



Ročník	A) ano, u většiny		B) ano, jen u několika		C) ne, je to stejné		D) ne, naopak došlo ke zhoršení		E) jiná odpověď	
6. roč. ZŠ	9	50 %	8	44 %	1	6 %	0	0 %	0	0 %
7. roč. ZŠ	6	60 %	4	40 %	0	0 %	0	0 %	0	0 %
8. roč. ZŠ	12	43 %	14	50 %	1	4 %	1	4 %	0	0 %
9. roč. ZŠ	25	89 %	3	11 %	0	0 %	0	0 %	0	0 %
6. roč. ZŠ celkem	9	50 %	8	44 %	1	6 %	0	0 %	0	0 %
7. roč. ZŠ celkem	6	60 %	4	40 %	0	0 %	0	0 %	0	0 %
8. roč. ZŠ celkem	12	43 %	14	50 %	1	4 %	1	4 %	0	0 %
9. roč. ZŠ celkem	25	89 %	3	11 %	0	0 %	0	0 %	0	0 %

Zobrazit souhrnný report

Přehled reportů