

Vyhodnocení projektu Distanční výuka 2020/21

Přehled po třídách - Student SŠ – Distanční výuka - 1. roč. SŠ

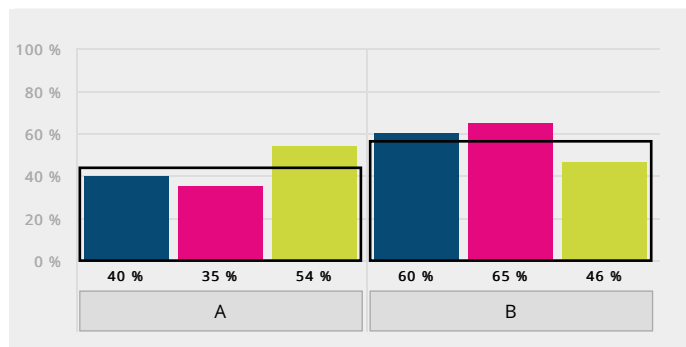
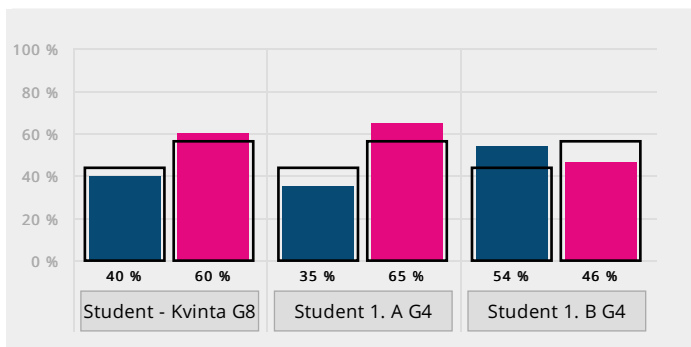
Vyplň, prosím, následující dotazník.

Všechny informace v dotazníku jsou *anonymní*, takže si *tvé odpovědi s tebou nikdo nespojí*. Dotazník pomůže tvé škole lépe porozumět tomu, jak žáci zvládají online výuku.

1. Jsem:

- A) chlapec
- B) dívka

Po třídách v ročníku [Vyhodnocení úlohy](#)

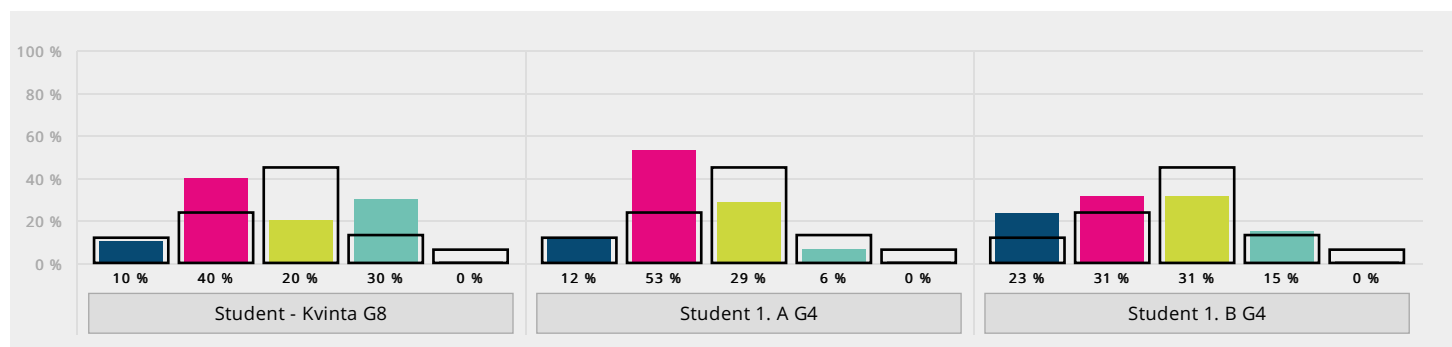


Třída	A) chlapec		B) dívka	
Student - Kvinta G8	8	40 %	12	60 %
Student 1. A G4	6	35 %	11	65 %
Student 1. B G4	7	54 %	6	46 %
1. roč. SŠ celkem	626	44 %	813	56 %

2. Vyhovuje ti online výuka?

- A) Rozhodně ano
- B) Spíše ano
- C) Tak napůl
- D) Spíše ne
- E) Rozhodně ne

Po třídách v ročníku [Vyhodnocení úlohy](#)

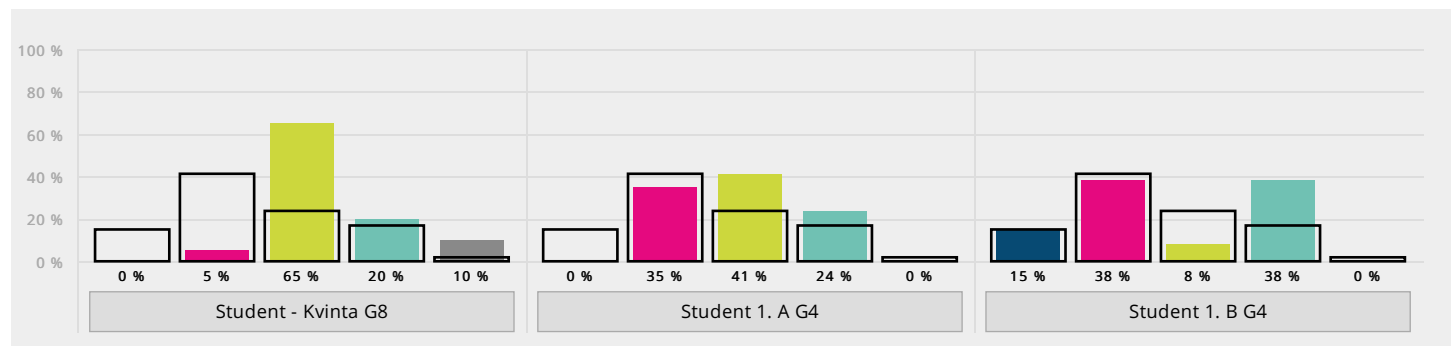


Třída	A) Rozhodně ano		B) Spíše ano		C) Tak napůl		D) Spíše ne		E) Rozhodně ne	
Student - Kvinta G8	2	10 %	8	40 %	4	20 %	6	30 %	0	0 %
Student 1. A G4	2	12 %	9	53 %	5	29 %	1	6 %	0	0 %
Student 1. B G4	3	23 %	4	31 %	4	31 %	2	15 %	0	0 %
1. roč. SŠ celkem	169	12 %	347	24 %	648	45 %	193	13 %	91	6 %

3. Jaká je podle tebe celková obtížnost probírané látky během online výuky oproti běžné výuce ve škole?

- A) Během online výuky je to určitě obtížnější.
- B) Během online výuky je to spíše obtížnější.
- C) Během online výuky je to stejně obtížné.
- D) Během online výuky je to spíše lehčí.
- E) Během online výuky je to určitě lehčí.

Po třídách v ročníku [Vyhodnocení úlohy](#)

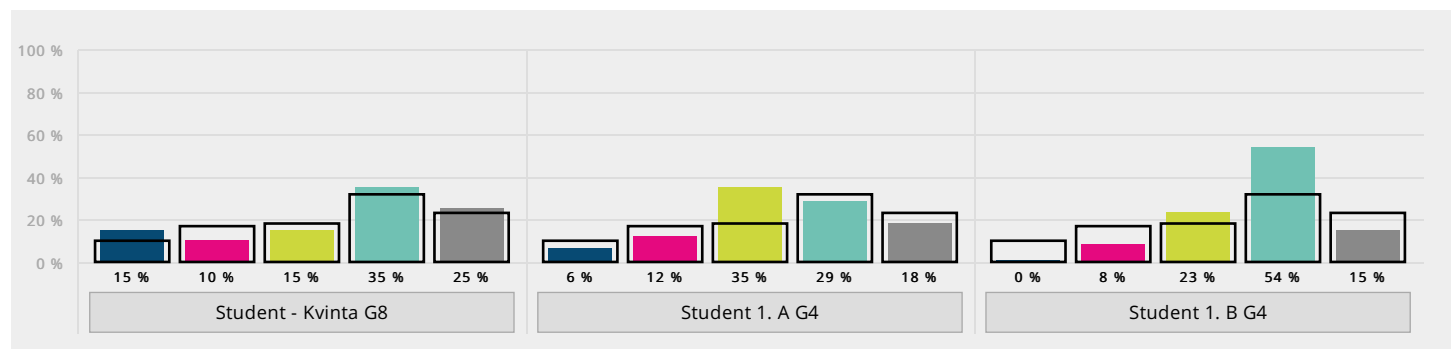


Třída	A) Během online výuky je to určitě obtížnější.	B) Během online výuky je to spíše obtížnější.	C) Během online výuky je to stejně obtížné.	D) Během online výuky je to spíše lehčí.	E) Během online výuky je to určitě lehčí.
Student - Kvinta G8	0 0 %	1 5 %	13 65 %	4 20 %	2 10 %
Student 1. A G4	0 0 %	6 35 %	7 41 %	4 24 %	0 0 %
Student 1. B G4	2 15 %	5 38 %	1 8 %	5 38 %	0 0 %
1. roč. SŠ celkem	221 15 %	590 41 %	347 24 %	245 17 %	34 2 %

4. Je pro tebe online výuka více stresující než běžná výuka ve škole?

- A) Ano, online výuka je pro mě určitě více stresující.
- B) Ano, online výuka je pro mě spíše více stresující.
- C) Online výuka je pro mě stejně stresující.
- D) Ne, online výuka je pro mě spíše méně stresující.
- E) Ne, online výuka je pro mě určitě méně stresující.

Po třídách v ročníku [Vyhodnocení úlohy](#)



Třída	A) Ano, online výuka je pro mě určitě více stresující.	B) Ano, online výuka je pro mě spíše více stresující.	C) Online výuka je pro mě stejně stresující.	D) Ne, online výuka je pro mě spíše méně stresující.	E) Ne, online výuka je pro mě určitě méně stresující.
Student - Kvinta G8	3 15 %	2 10 %	3 15 %	7 35 %	5 25 %
Student 1. A G4	1 6 %	2 12 %	6 35 %	5 29 %	3 18 %
Student 1. B G4	0 0 %	1 8 %	3 23 %	7 54 %	2 15 %
1. roč. SŠ celkem	142 10 %	240 17 %	263 18 %	463 32 %	327 23 %

5. Co se ti na online výuce nejvíc líbí?

Otevřené odpovědi jsou v [samostatném reportu](#).

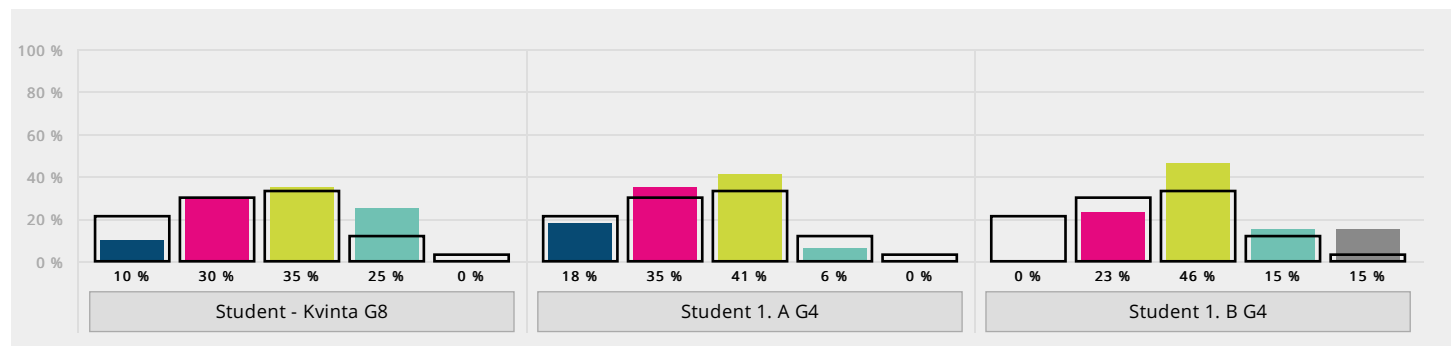
6. Co ti naopak při online výuce nejvíc chybí z běžné výuky ve škole?

Otevřené odpovědi jsou v [samostatném reportu](#).

7. Máš během online výuky v průměru více práce než při běžné výuce ve škole?

- A) Ano, během online výuky mám určitě více práce.
- B) Ano, během online výuky mám spíše více práce.
- C) Během online výuky mám zhruba stejně práce.
- D) Ne, během online výuky mám spíše méně práce.
- E) Ne, během online výuky mám určitě méně práce.

Po třídách v ročníku [Vyhodnocení úlohy](#)

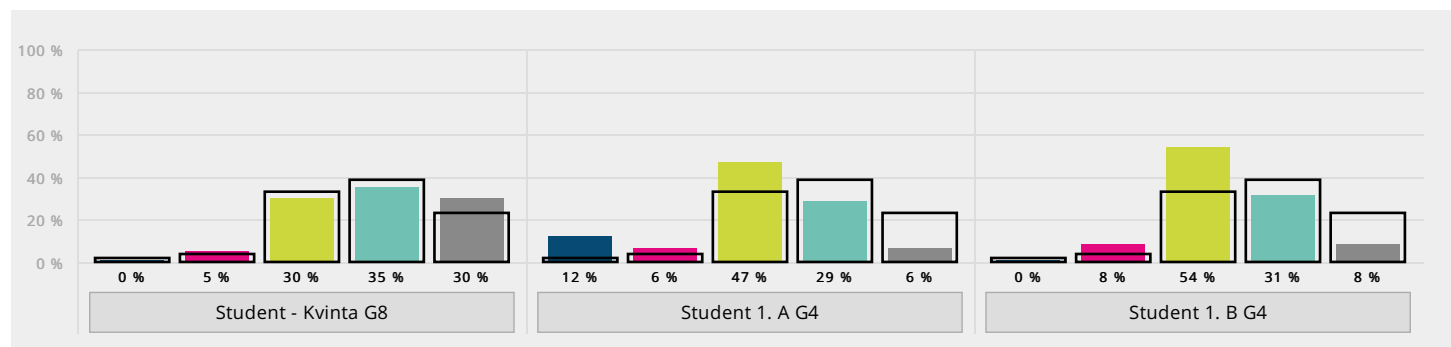


Třída	A) Ano, během online výuky mám určitě více práce.	B) Ano, během online výuky mám spíše více práce.	C) Během online výuky mám zhruba stejně práce.	D) Ne, během online výuky mám spíše méně práce.	E) Ne, během online výuky mám určitě méně práce.
Student - Kvinta G8	2 10 %	6 30 %	7 35 %	5 25 %	0 0 %
Student 1. A G4	3 18 %	6 35 %	7 41 %	1 6 %	0 0 %
Student 1. B G4	0 0 %	3 23 %	6 46 %	2 15 %	2 15 %
1. roč. SŠ celkem	301 21 %	430 30 %	460 33 %	175 12 %	48 3 %

8. Kolik nových věcí se během online výuky naučíš ve srovnání s běžnou výukou ve škole?

- A) Naučím se toho určitě více.
- B) Naučím se toho spíše více.
- C) Naučím se toho zhruba stejně.
- D) Naučím se toho spíše méně.
- E) Naučím se toho určitě méně.

Po třídách v ročníku [Vyhodnocení úlohy](#)



Třída	A) Naučím se toho určitě více.	B) Naučím se toho spíše více.	C) Naučím se toho zhruba stejně.	D) Naučím se toho spíše méně.	E) Naučím se toho určitě méně.
Student - Kvinta G8	0 0 %	1 5 %	6 30 %	7 35 %	6 30 %
Student 1. A G4	2 12 %	1 6 %	8 47 %	5 29 %	1 6 %
Student 1. B G4	0 0 %	1 8 %	7 54 %	4 31 %	1 8 %
1. roč. SŠ celkem	22 2 %	55 4 %	463 33 %	545 39 %	330 23 %

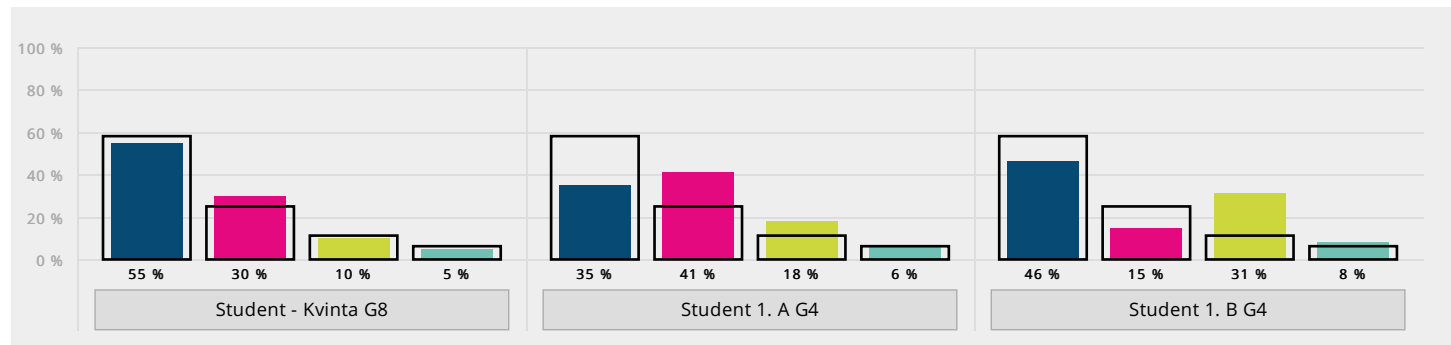
9. Co nového ses během online výuky naučil/a?

Otevřené odpovědi jsou v [samostatném reportu](#).

10. Chybí ti během online výuky osobní kontakt se spolužáky?

- A) Ano, osobní kontakt mi určitě chybí.
- B) Ano, osobní kontakt mi spíše chybí.
- C) Ne, osobní kontakt mi spíše nechybí.
- D) Ne, osobní kontakt mi určitě nechybí.

Po třídách v ročníku [Vyhodnocení úlohy](#)

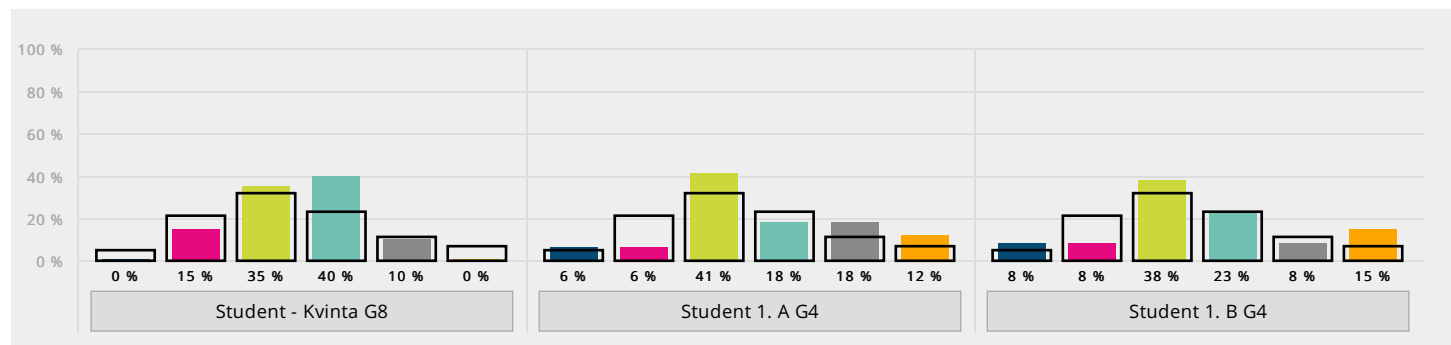


Třída	A) Ano, osobní kontakt mi určitě chybí.		B) Ano, osobní kontakt mi spíše chybí.		C) Ne, osobní kontakt mi spíše nechybí.		D) Ne, osobní kontakt mi určitě nechybí.	
Student - Kvinta G8	11	55 %	6	30 %	2	10 %	1	5 %
Student 1. A G4	6	35 %	7	41 %	3	18 %	1	6 %
Student 1. B G4	6	46 %	2	15 %	4	31 %	1	8 %
1. roč. SŠ celkem	815	58 %	357	25 %	158	11 %	84	6 %

11. Kolik hodin denně se většinou připravuješ do školy během online výuky (domácí úkoly, projekty atp.)? Nepočítej čas strávený v hodinách samotných ani čas, kdy ti s přípravou pomáhají rodiče.

- A) Nepřipravuji se vůbec.
- B) Nejvíce 1 hodinu denně
- C) 1 až 2 hodiny denně
- D) 2 až 3 hodiny denně
- E) 3 až 4 hodiny denně
- F) 4 a více hodin denně

Po třídách v ročníku [Vyhodnocení úlohy](#)

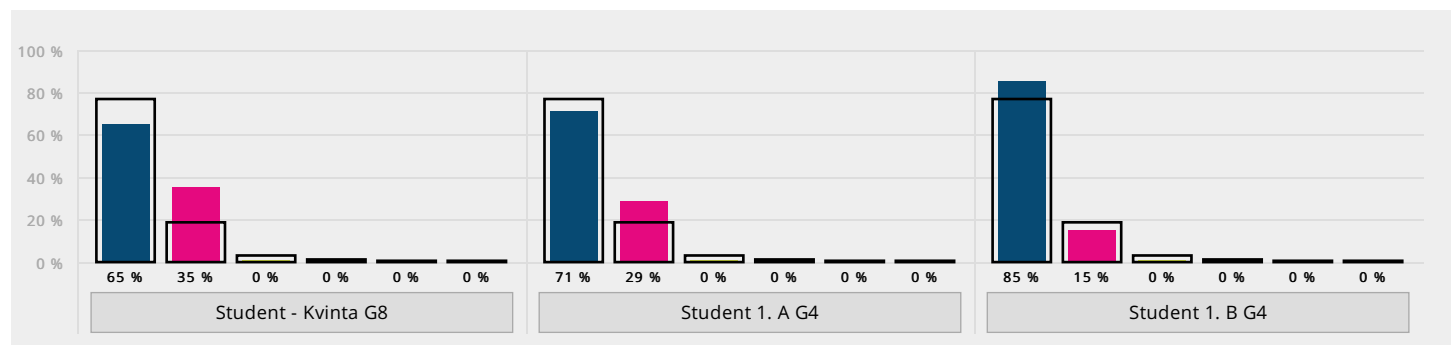


Třída	A) Nepřipravuji se vůbec.		B) Nejvíce 1 hodinu denně		C) 1 až 2 hodiny denně		D) 2 až 3 hodiny denně		E) 3 až 4 hodiny denně		F) 4 a více hodin denně	
Student - Kvinta G8	0	0 %	3	15 %	7	35 %	8	40 %	2	10 %	0	0 %
Student 1. A G4	1	6 %	1	6 %	7	41 %	3	18 %	3	18 %	2	12 %
Student 1. B G4	1	8 %	1	8 %	5	38 %	3	23 %	1	8 %	2	15 %
1. roč. SŠ celkem	73	5 %	296	21 %	454	32 %	330	23 %	153	11 %	104	7 %

12. Kolik hodin denně ti rodiče pomáhají s online výukou? Nepočítej čas strávený v hodinách samotných.

- A) Rodiče mi vůbec nepomáhají.
- B) Nejvíce 1 hodinu denně
- C) 1 až 2 hodiny denně
- D) 2 až 3 hodiny denně
- E) 3 až 4 hodiny denně
- F) 4 a více hodin denně

Po třídách v ročníku [Vyhodnocení úlohy](#)

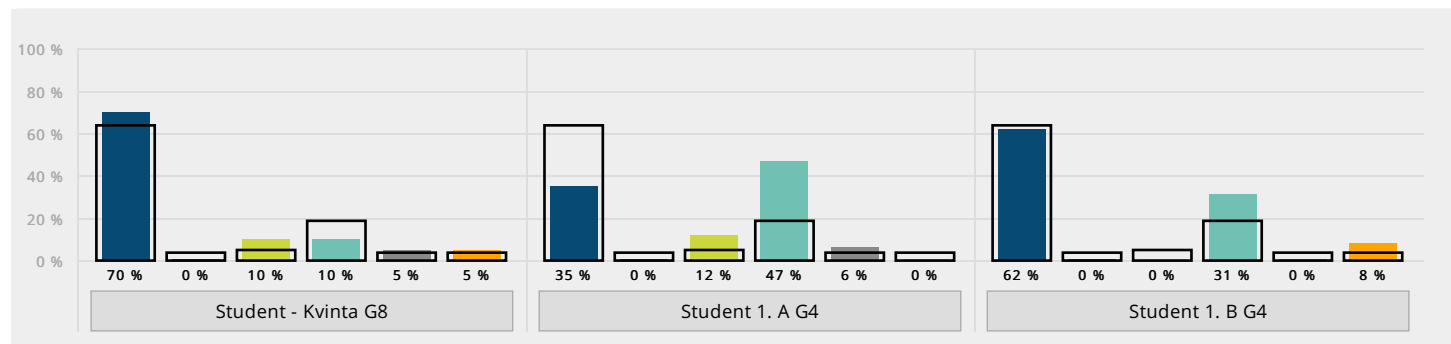


Třída	A) Rodiče mi vůbec nepomáhají.	B) Nejvíce 1 hodinu denně	C) 1 až 2 hodiny denně	D) 2 až 3 hodiny denně	E) 3 až 4 hodiny denně	F) 4 a více hodin denně
Student - Kvinta G8	13 65 %	7 35 %	0 0 %	0 0 %	0 0 %	0 0 %
Student 1. A G4	12 71 %	5 29 %	0 0 %	0 0 %	0 0 %	0 0 %
Student 1. B G4	11 85 %	2 15 %	0 0 %	0 0 %	0 0 %	0 0 %
1. roč. SŠ celkem	1091 77 %	264 19 %	46 3 %	8 1 %	2 0 %	1 0 %

13. Jak moc ti rodiče během online výuky pomáhají s přípravou do školy ve srovnání s běžnou výukou ve škole?

- A) Rodiče mi vůbec nepomáhají.
- B) Rodiče mi pomáhají určitě více.
- C) Rodiče mi pomáhají spíše více.
- D) Rodiče mi pomáhají zhruba stejně.
- E) Rodiče mi pomáhají spíše méně.
- F) Rodiče mi pomáhají určitě méně.

Po třídách v ročníku [Vyhodnocení úlohy](#)

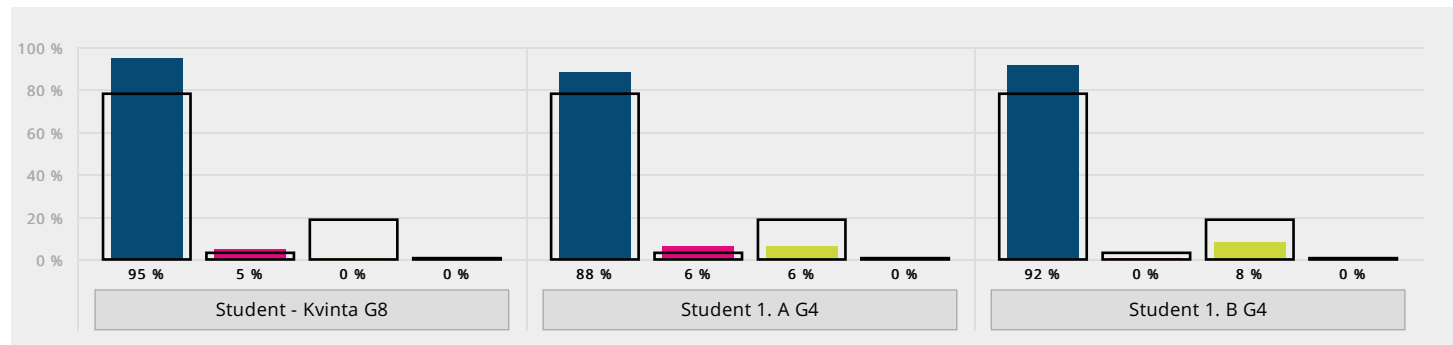


Třída	A) Rodiče mi vůbec nepomáhají.	B) Rodiče mi pomáhají určitě více.	C) Rodiče mi pomáhají spíše více.	D) Rodiče mi pomáhají zhruba stejně.	E) Rodiče mi pomáhají spíše méně.	F) Rodiče mi pomáhají určitě méně.
Student - Kvinta G8	14 70 %	0 0 %	2 10 %	2 10 %	1 5 %	1 5 %
Student 1. A G4	6 35 %	0 0 %	2 12 %	8 47 %	1 6 %	0 0 %
Student 1. B G4	8 62 %	0 0 %	0 0 %	4 31 %	0 0 %	1 8 %
1. roč. SŠ celkem	899 64 %	52 4 %	71 5 %	269 19 %	61 4 %	61 4 %

14. Jaký přístroj používáš při online výuce nejčastěji?

- A) Stolní počítač nebo notebook
- B) Tablet
- C) Chytrý telefon
- D) Žádný přístroj k online výuce nepoužívám.

Po třídách v ročníku [Vyhodnocení úlohy](#)

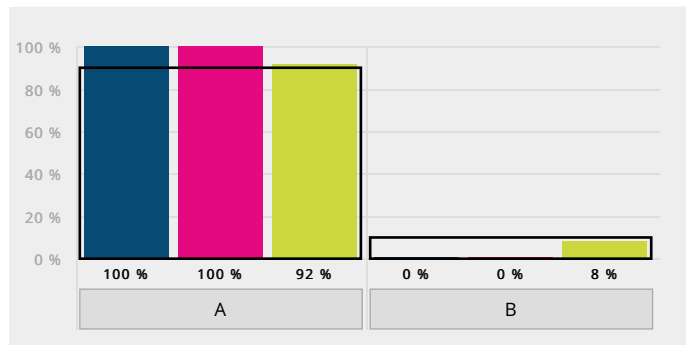
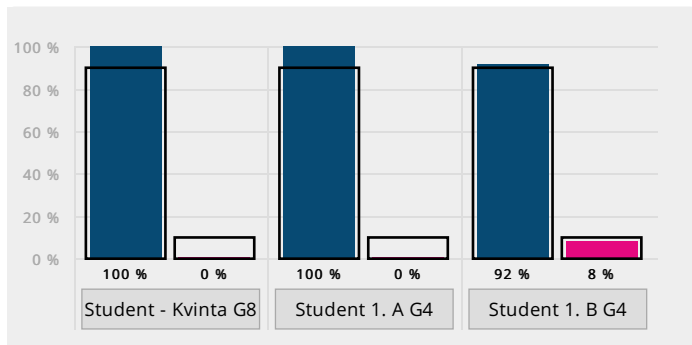


Třída	A) Stolní počítač nebo notebook		B) Tablet		C) Chytrý telefon		D) Žádný přístroj k online výuce nepoužívám.	
Student - Kvinta G8	19	95 %	1	5 %	0	0 %	0	0 %
Student 1. A G4	15	88 %	1	6 %	1	6 %	0	0 %
Student 1. B G4	12	92 %	0	0 %	1	8 %	0	0 %
1. roč. SŠ celkem	1100	78 %	45	3 %	264	19 %	4	0 %

15. Používáš tento přístroj jenom ty, nebo se o něj během výuky a učení musíš dělit s ostatními členy rodiny?

- A) Přístroj používám k výuce a učení jen já.
- B) O přístroj se v době výuky a učení musím s někým dělit.

Po třídách v ročníku [Vyhodnocení úlohy](#)

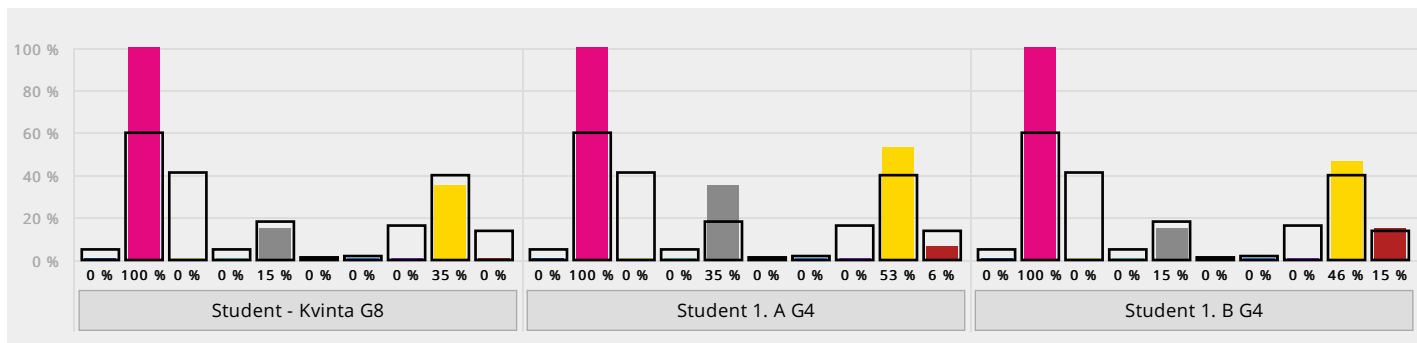


Třída	A) Přístroj používám k výuce a učení jen já.		B) O přístroj se v době výuky a učení musím s někým dělit.	
Student - Kvinta G8	20	100 %	0	0 %
Student 1. A G4	17	100 %	0	0 %
Student 1. B G4	12	92 %	1	8 %
1. roč. SŠ celkem	1263	90 %	145	10 %

16. Jaké aplikace používají tví učitelé k online výuce? Zaškrtni vše, co platí.

- A) Zoom
- B) Microsoft Teams
- C) Google Učebna (Classroom) nebo Google Meet
- D) Facebook
- E) YouTube
- F) Skype
- G) WhatsApp
- H) Edookit
- I) Bakaláři
- J) Něco jiného – prosím, napiš co:

Po třídách v ročníku [Vyhodnocení úlohy](#)



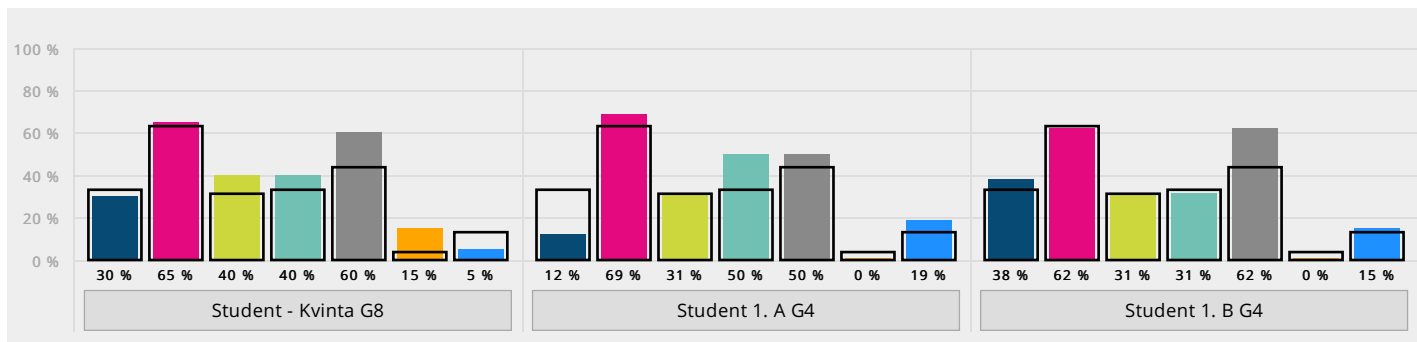
Třída	A) Zoom	B) Microsoft Teams	C) Google Učebna	D) Facebook	E) YouTube	F) Skype	G) WhatsApp	H) Edookit	I) Bakaláři	J) Něco jiného – prosím, napiš co:
Student - Kvinta G8	0 0%	20 100%	0 0%	0 0%	3 15%	0 0%	0 0%	0 0%	7 35%	0 0%
Student 1. A G4	0 0%	17 100%	0 0%	0 0%	6 35%	0 0%	0 0%	0 0%	9 53%	1 6%
Student 1. B G4	0 0%	13 100%	0 0%	0 0%	2 15%	0 0%	0 0%	0 0%	6 46%	2 15%
1. roč. SŠ celkem	71 5%	846 60%	582 41%	65 5%	252 18%	20 1%	25 2%	223 16%	565 40%	195 14%

Odpovědi u otevřené možnosti jsou v [samostatném reportu](#).

17. S jakými problémy se během online výuky setkáváš? Zaškrtni vše, co platí.

- A) Problémy s vybavením (přístroj samotný, sluchátka, mikrofon atp.)
- B) Problémy s internetovým připojením
- C) Problémy s aplikací, přes kterou je online výuka vedena.
- D) Učitelé mají problémy se svými přístroji či internetovým připojením.
- E) Ostatní žáci mají problémy se svými přístroji či internetovým připojením.
- F) Jiné technické problémy – prosím, uveď jaké:
- G) S žádnými problémy se neseťkávám.

Po třídách v ročníku [Vyhodnocení úlohy](#)



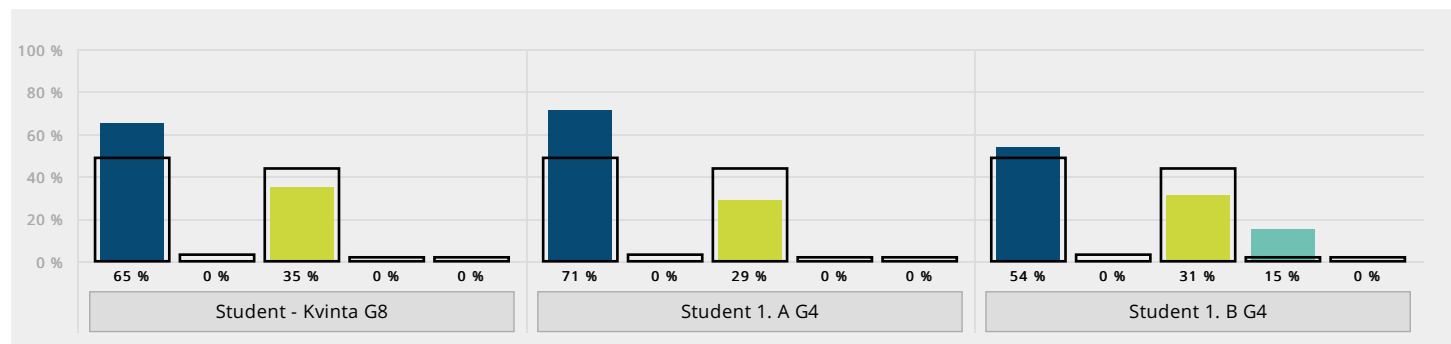
Třída	A) Problémy s vybavením	B) Problémy s internetovým připojením	C) Problémy s aplikací, přes kterou je online výuka vedena.	D) Učitelé mají problémy se svými přístroji či internetovým připojením.	E) Ostatní žáci mají problémy se svými přístroji či internetovým připojením.	F) Jiné technické problémy – prosím, uveď jaké:	G) S žádnými problémy se neseťkávám.
Student - Kvinta G8	6 30%	13 65%	8 40%	8 40%	12 60%	3 15%	1 5%
Student 1. A G4	2 12%	11 69%	5 31%	8 50%	8 50%	0 0%	3 19%
Student 1. B G4	5 38%	8 62%	4 31%	4 31%	8 62%	0 0%	2 15%
1. roč. SŠ celkem	462 33%	886 63%	439 31%	468 33%	619 44%	63 4%	178 13%

Odpovědi u otevřené možnosti jsou v [samostatném reportu](#).

18. Jakým způsobem tě tví učitelé během online výuky hodnotí?

- A) Známkami
- B) Slovně
- C) Známkami i slovně
- D) Jinak – napiš jak, prosím:
- E) Učitelé mě nehodnotí.

Po třídách v ročníku [Vyhodnocení úlohy](#)



Třída	A) Známkami		B) Slovně		C) Známkami i slovně		D) Jinak – napiš jak, prosím:		E) Učitelé mě nehodnotí.	
Student - Kvinta G8	13	65 %	0	0 %	7	35 %	0	0 %	0	0 %
Student 1. A G4	12	71 %	0	0 %	5	29 %	0	0 %	0	0 %
Student 1. B G4	7	54 %	0	0 %	4	31 %	2	15 %	0	0 %
1. roč. SŠ celkem	683	49 %	47	3 %	618	44 %	24	2 %	32	2 %

Odpovědi u otevřené možnosti jsou v [samostatném reportu](#).

19. Kdybys na online výuce mohl/a změnit jednu věc, co by to bylo?

Otevřené odpovědi jsou v [samostatném reportu](#).

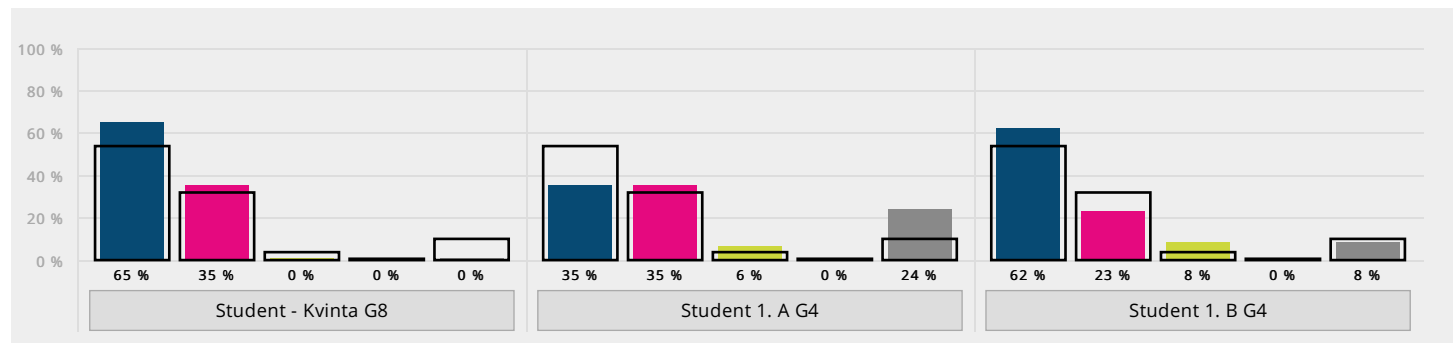
20. Co z online výuky bys rád/a viděl/a ve škole i po návratu do běžné (prezenční) výuky?

Otevřené odpovědi jsou v [samostatném reportu](#).

21. Zaznamenali jste od března 2020 až k dnešnímu dni posun k lepšímu ve způsobu vedení a organizace distanční výuky ze strany vyučujících?

- A) ano, u většiny
- B) ano, jen u několika
- C) ne, je to stejné
- D) ne, naopak došlo ke zhoršení
- E) jiná odpověď

Po třídách v ročníku [Vyhodnocení úlohy](#)



Třída	A) ano, u většiny		B) ano, jen u několika		C) ne, je to stejné		D) ne, naopak došlo ke zhoršení		E) jiná odpověď	
Student - Kvinta G8	13	65 %	7	35 %	0	0 %	0	0 %	0	0 %
Student 1. A G4	6	35 %	6	35 %	1	6 %	0	0 %	4	24 %
Student 1. B G4	8	62 %	3	23 %	1	8 %	0	0 %	1	8 %
1. roč. SŠ celkem	27	54 %	16	32 %	2	4 %	0	0 %	5	10 %

Zobrazit report po ročnících

Přehled reportů