

# Vyhodnocení projektu Distanční výuka 2020/21

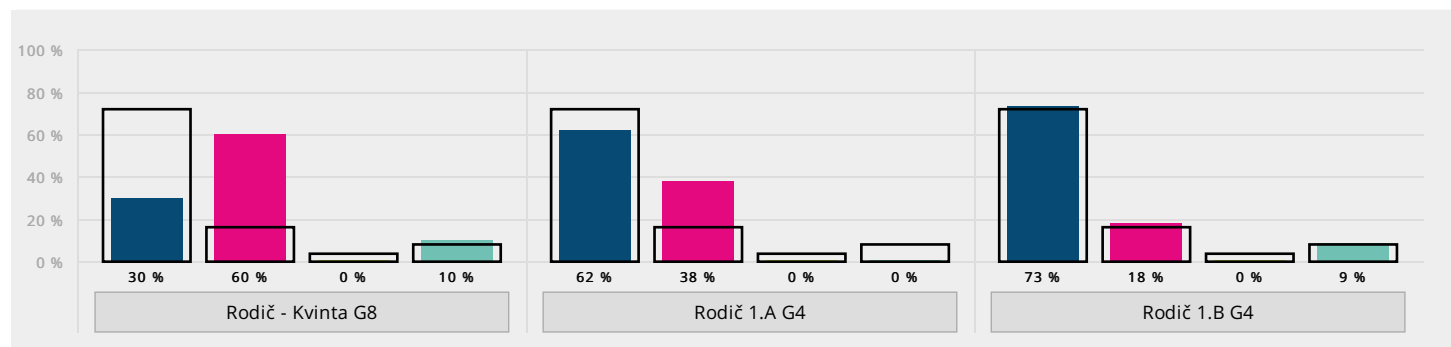
## Přehled po třídách - Rodič – Distanční výuka - 1. roč. SŠ

1. Cílem tohoto anonymního dotazníku je zjistit, jak vy jako rodiče vnímáte distanční výuku vašich dětí a kde vidíte možný prostor pro zlepšení. Pokud máte více školou povinných dětí, dotazník vyplňte pro to dítě, jehož škola vám dotazník poslala. Jestliže máte více dětí a přišlo vám více přístupových údajů k dotazníkům, vyplňte je všechny.

2. Chodíte do práce, nebo zůstáváte se svým dítětem doma, když má distanční výuku?

- A) Chodím do práce.
- B) Pracuji z domova.
- C) Nepracuji a jsem s dítětem doma.
- D) Jiná situace – prosím, popište:

Po třídách v ročníku [Vyhodnocení úlohy](#)



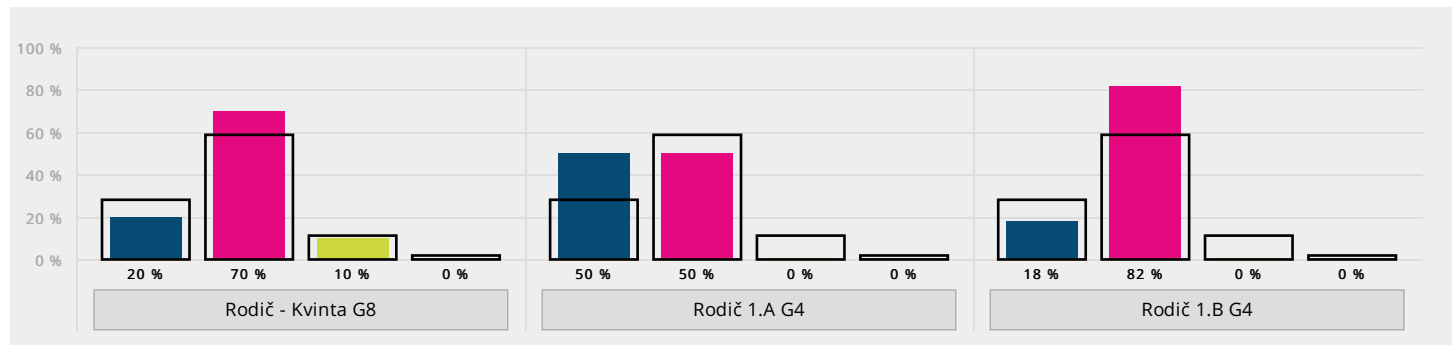
Třída	A) Chodím do práce.		B) Pracuji z domova.		C) Nepracuji a jsem s dítětem doma.		D) Jiná situace – prosím, popište:	
Rodič - Kvinta G8	3	30 %	6	60 %	0	0 %	1	10 %
Rodič 1.A G4	5	62 %	3	38 %	0	0 %	0	0 %
Rodič 1.B G4	8	73 %	2	18 %	0	0 %	1	9 %
1. roč. SŠ celkem	392	72 %	86	16 %	22	4 %	45	8 %

Odpovědi u otevřené možnosti jsou v [samostatném reportu](#).

### 3. Jak vaše dítě celkově zvládá distanční výuku?

- A) Velmi dobře
- B) Spíše dobře
- C) Spíše špatně
- D) Velmi špatně

Po třídách v ročníku [Vyhodnocení úlohy](#)

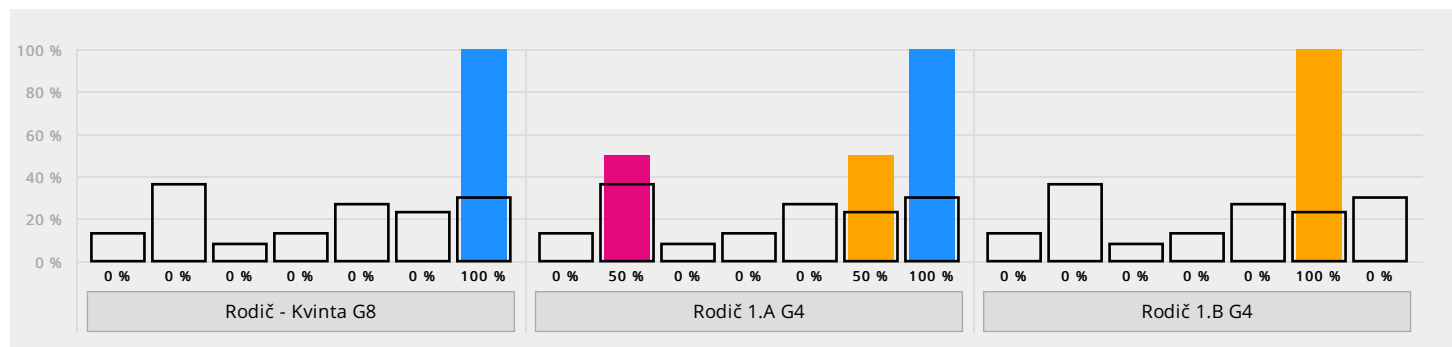


Třída	A) Velmi dobře		B) Spíše dobře		C) Spíše špatně		D) Velmi špatně	
Rodič - Kvinta G8	2	20 %	7	70 %	1	10 %	0	0 %
Rodič 1.A G4	4	50 %	4	50 %	0	0 %	0	0 %
Rodič 1.B G4	2	18 %	9	82 %	0	0 %	0	0 %
1. roč. SŠ celkem	151	28 %	318	59 %	61	11 %	9	2 %

### 4. Pokud jste v předchozí otázce odpověděl/a, že vaše dítě distanční výuku zvládá spíše nebo velmi špatně, proč tomu tak je? Zaškrtněte vše, co platí.

- A) Mé dítě nemá o distanční výuku zájem.
- B) Máme s distanční výukou technické problémy (počítač, nestabilní internet, atp.).
- C) Nedostatečná podpora a komunikace ze strany školy.
- D) Nemám dostatek času na učení se s dítětem.
- E) Nemám k učení svého dítěte dostatek kvalifikace či znalostí.
- F) Objem zadané školní práce je příliš velký.
- G) Jiné – prosím, vypište:

Po třídách v ročníku [Vyhodnocení úlohy](#)



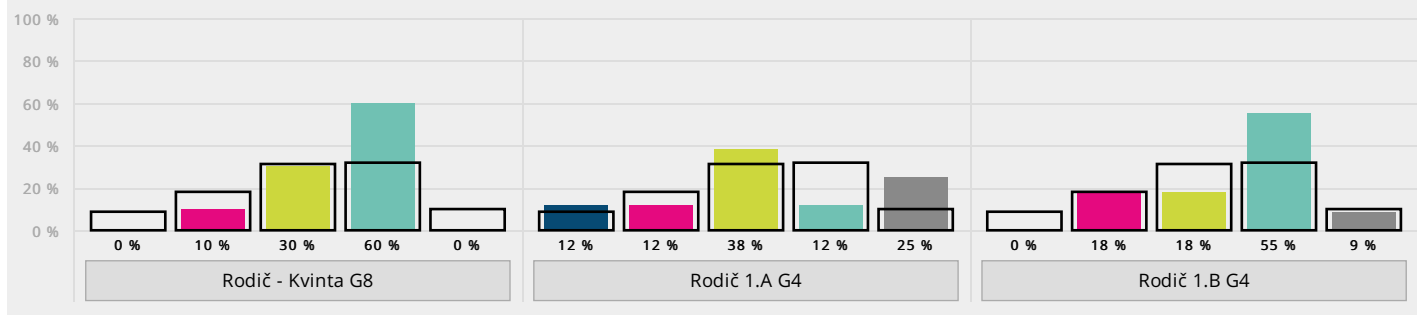
Třída	A) Mé dítě nemá o distanční výuku zájem.		B) Máme s distanční výukou technické problémy		C) Nedostatečná podpora a komunikace ze strany školy.		D) Nemám dostatek času na učení se s dítětem.		E) Nemám k učení svého dítěte dostatek kvalifikace či znalostí.		F) Objem zadané školní práce je příliš velký.		G) Jiné – prosím, vypište:	
Rodič - Kvinta G8	0	0 %	0	0 %	0	0 %	0	0 %	0	0 %	0	0 %	1	100 %
Rodič 1.A G4	0	0 %	1	50 %	0	0 %	0	0 %	0	0 %	1	50 %	2	100 %
Rodič 1.B G4	0	0 %	0	0 %	0	0 %	0	0 %	0	0 %	1	100 %	0	0 %
1. roč. SŠ celkem	17	13 %	47	36 %	10	8 %	17	13 %	35	27 %	30	23 %	39	30 %

Odpovědi u otevřené možnosti jsou v [samostatném reportu](#).

## 5. Jak vnímáte stresové zatížení vašeho dítěte během distanční výuky ve srovnání s běžnou prezenční výukou?

- A) Mé dítě je určitě pod větším stresem než při prezenční výuce.
- B) Mé dítě je spíše pod větším stresem než při prezenční výuce.
- C) Mé dítě je ve stejném stresu jako při prezenční výuce.
- D) Mé dítě je spíše pod menším stresem než při prezenční výuce.
- E) Mé dítě je určitě pod menším stresem než při prezenční výuce.

Po třídách v ročníku [Vyhodnocení úlohy](#)

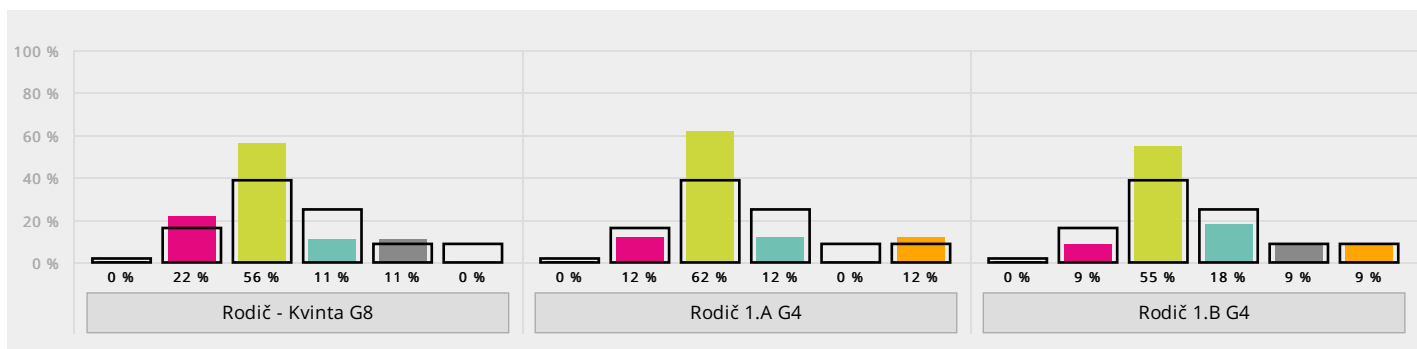


Třída	A) Mé dítě je určitě pod větším stresem než při prezenční výuce.	B) Mé dítě je spíše pod větším stresem než při prezenční výuce.	C) Mé dítě je ve stejném stresu jako při prezenční výuce.	D) Mé dítě je spíše pod menším stresem než při prezenční výuce.	E) Mé dítě je určitě pod menším stresem než při prezenční výuce.
Rodič - Kvinta G8	0 0 %	1 10 %	3 30 %	6 60 %	0 0 %
Rodič 1.A G4	1 12 %	1 12 %	3 38 %	1 12 %	2 25 %
Rodič 1.B G4	0 0 %	2 18 %	2 18 %	6 55 %	1 9 %
1. roč. SŠ celkem	48 9 %	97 18 %	162 31 %	171 32 %	53 10 %

## 6. Kolik hodin denně se vaše dítě v průměru samostatně připravuje do školy během distanční výuky? (Nepočítejte čas, který dítě stráví v hodinách samotných a který se s ním připravujete vy, rodiče.)

- A) Mé dítě se vůbec samostatně nepřipravuje.
- B) Nejvíce 1 hodinu denně
- C) 1 až 2 hodiny denně
- D) 2 až 3 hodiny denně
- E) 3 až 4 hodiny denně
- F) 4 a více hodin denně

Po třídách v ročníku [Vyhodnocení úlohy](#)

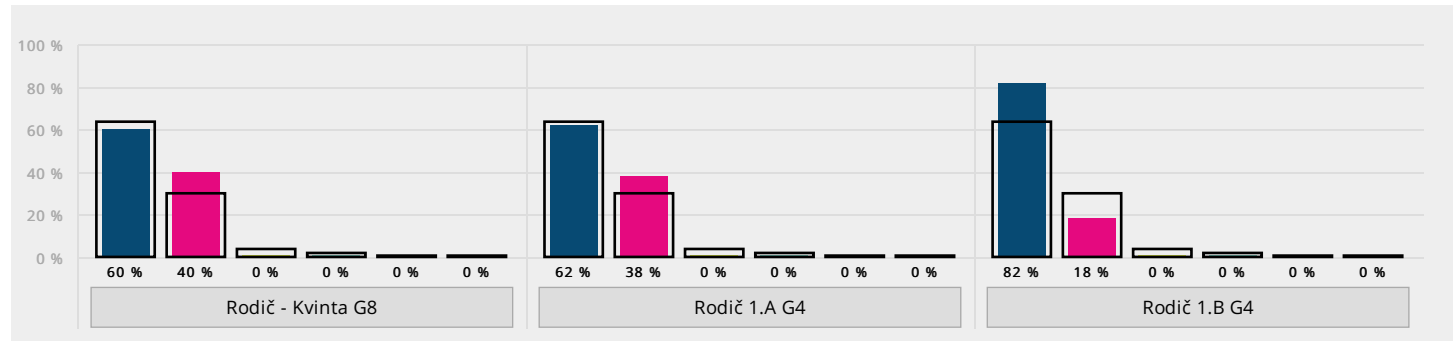


Třída	A) Mé dítě se vůbec samostatně nepřipravuje.	B) Nejvíce 1 hodinu denně	C) 1 až 2 hodiny denně	D) 2 až 3 hodiny denně	E) 3 až 4 hodiny denně	F) 4 a více hodin denně
Rodič - Kvinta G8	0 0 %	2 22 %	5 56 %	1 11 %	1 11 %	0 0 %
Rodič 1.A G4	0 0 %	1 12 %	5 62 %	1 12 %	0 0 %	1 12 %
Rodič 1.B G4	0 0 %	1 9 %	6 55 %	2 18 %	1 9 %	1 9 %
1. roč. SŠ celkem	9 2 %	85 16 %	204 39 %	133 25 %	50 9 %	48 9 %

## 7. Kolik hodin denně v průměru strávíte vy a další osoby ve vaší domácnosti učením se s dítětem během distanční výuky? (Nepočítejte čas, který dítě stráví v hodinách samotných.)

- A) Se svým dítětem se vůbec neučíme.
- B) Nejvíce 1 hodinu denně
- C) 1 až 2 hodiny denně
- D) 2 až 3 hodiny denně
- E) 3 až 4 hodiny denně
- F) 4 a více hodin denně

Po třídách v ročníku [Vyhodnocení úlohy](#)

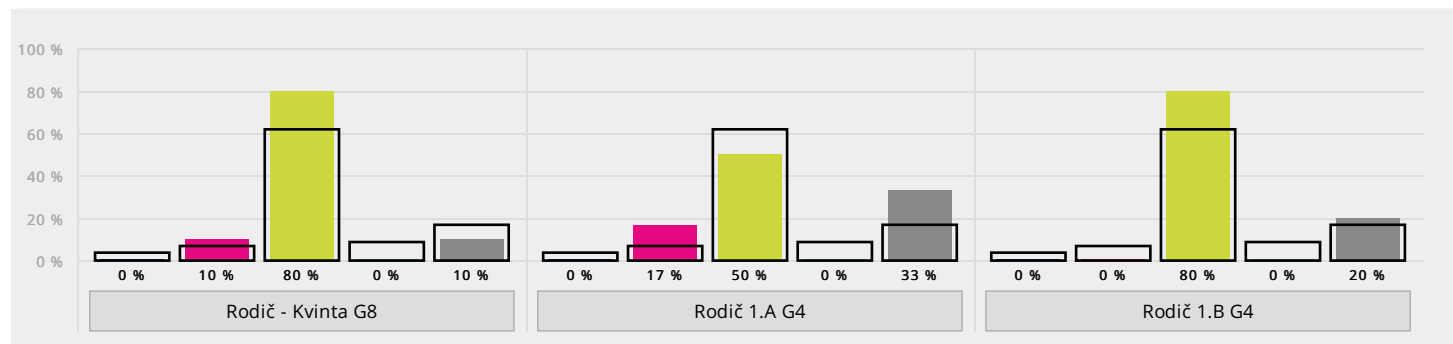


Třída	A) Se svým dítětem se vůbec neučíme.		B) Nejvíce 1 hodinu denně		C) 1 až 2 hodiny denně		D) 2 až 3 hodiny denně		E) 3 až 4 hodiny denně		F) 4 a více hodin denně	
Rodič - Kvinta G8	6	60 %	4	40 %	0	0 %	0	0 %	0	0 %	0	0 %
Rodič 1.A G4	5	62 %	3	38 %	0	0 %	0	0 %	0	0 %	0	0 %
Rodič 1.B G4	9	82 %	2	18 %	0	0 %	0	0 %	0	0 %	0	0 %
1. roč. SŠ celkem	341	64 %	157	30 %	20	4 %	11	2 %	1	0 %	0	0 %

## 8. Učíte se doma se svým dítětem ve srovnání s běžnou prezenční výukou více, nebo méně?

- A) Určitě více
- B) Spíše více
- C) Zhruba stejně
- D) Spíše méně
- E) Určitě méně

Po třídách v ročníku [Vyhodnocení úlohy](#)

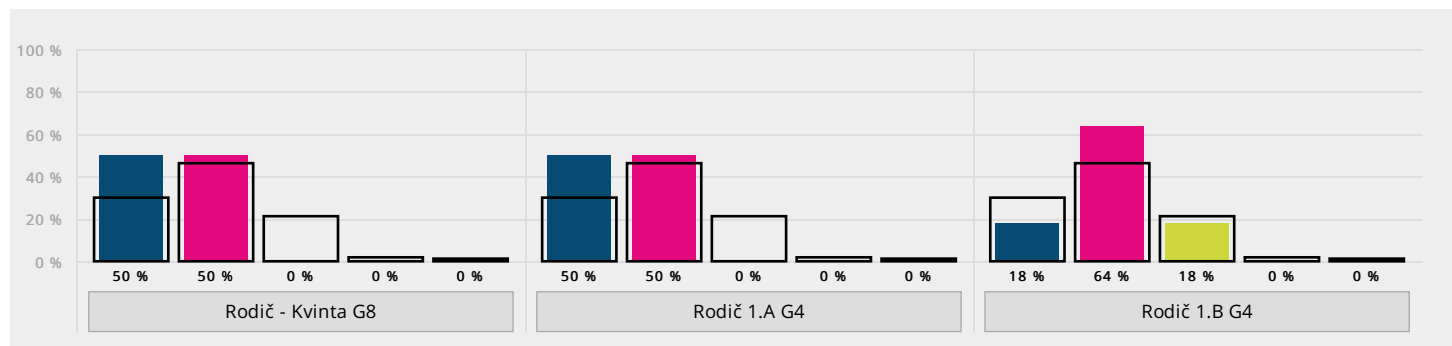


Třída	A) Určitě více		B) Spíše více		C) Zhruba stejně		D) Spíše méně		E) Určitě méně	
Rodič - Kvinta G8	0	0 %	1	10 %	8	80 %	0	0 %	1	10 %
Rodič 1.A G4	0	0 %	1	17 %	3	50 %	0	0 %	2	33 %
Rodič 1.B G4	0	0 %	0	0 %	8	80 %	0	0 %	2	20 %
1. roč. SŠ celkem	22	4 %	36	7 %	310	62 %	43	9 %	86	17 %

### 9. Jak vaše dítě zvládá objem školní práce zadané během distanční výuky?

- A) Rozhodně zvládá
- B) Spíše zvládá
- C) Tak napůl
- D) Spíše nezvládá
- E) Vůbec nezvládá

Po třídách v ročníku [Vyhodnocení úlohy](#)

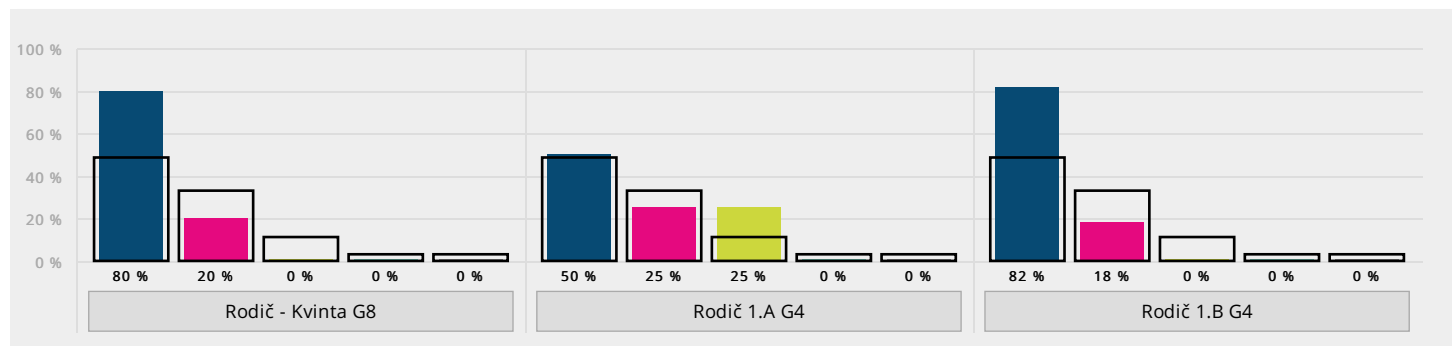


Třída	A) Rozhodně zvládá		B) Spíše zvládá		C) Tak napůl		D) Spíše nezvládá		E) Vůbec nezvládá	
Rodič - Kvinta G8	5	50 %	5	50 %	0	0 %	0	0 %	0	0 %
Rodič 1.A G4	4	50 %	4	50 %	0	0 %	0	0 %	0	0 %
Rodič 1.B G4	2	18 %	7	64 %	2	18 %	0	0 %	0	0 %
<b>1. roč. SŠ celkem</b>	<b>161</b>	<b>30 %</b>	<b>243</b>	<b>46 %</b>	<b>113</b>	<b>21 %</b>	<b>11</b>	<b>2 %</b>	<b>5</b>	<b>1 %</b>

### 10. Jak vám celkově vyhovuje způsob, jakým s vámi rodiči komunikuje třídní učitel/ka vašeho dítěte? (pravidelnost, formát, obsah atp.)

- A) Rozhodně vyhovuje
- B) Spíše vyhovuje
- C) Tak napůl
- D) Spíše nevyhovuje
- E) Rozhodně nevyhovuje

Po třídách v ročníku [Vyhodnocení úlohy](#)

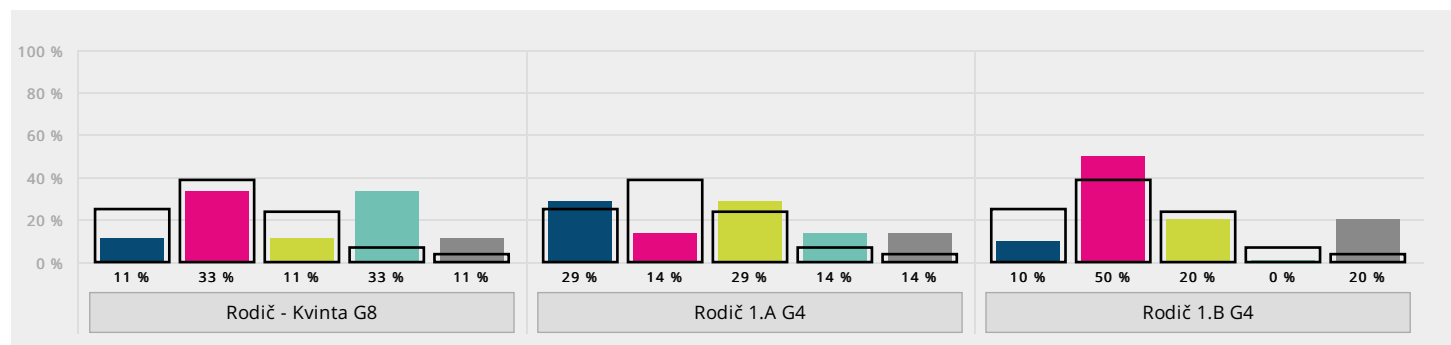


Třída	A) Rozhodně vyhovuje		B) Spíše vyhovuje		C) Tak napůl		D) Spíše nevyhovuje		E) Rozhodně nevyhovuje	
Rodič - Kvinta G8	8	80 %	2	20 %	0	0 %	0	0 %	0	0 %
Rodič 1.A G4	4	50 %	2	25 %	2	25 %	0	0 %	0	0 %
Rodič 1.B G4	9	82 %	2	18 %	0	0 %	0	0 %	0	0 %
<b>1. roč. SŠ celkem</b>	<b>255</b>	<b>49 %</b>	<b>175</b>	<b>33 %</b>	<b>60</b>	<b>11 %</b>	<b>16</b>	<b>3 %</b>	<b>18</b>	<b>3 %</b>

11. Jak vám celkově vyhovuje způsob, jakým s vámi rodiči komunikují ostatní učitelé vašeho dítěte? (pravidelnost, formát, obsah atp.) Pokud má vaše dítě jen jednoho učitele či jednu učitelku, otázku vynechejte a přejděte na další.

- A) Rozhodně vyhovuje
- B) Spíše vyhovuje
- C) Tak napůl
- D) Spíše nevyhovuje
- E) Rozhodně nevyhovuje

Po třídách v ročníku [Vyhodnocení úlohy](#)

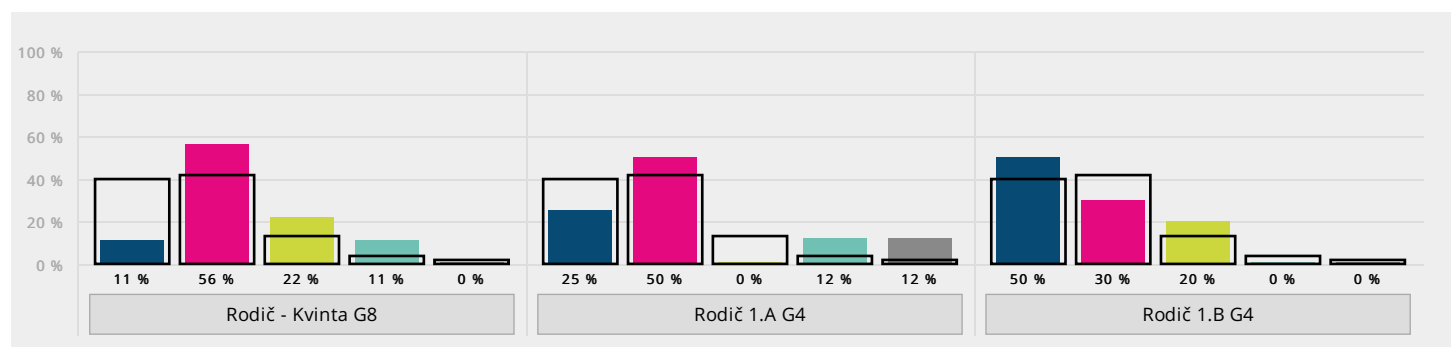


Třída	A) Rozhodně vyhovuje		B) Spíše vyhovuje		C) Tak napůl		D) Spíše nevyhovuje		E) Rozhodně nevyhovuje	
Rodič - Kvinta G8	1	11 %	3	33 %	1	11 %	3	33 %	1	11 %
Rodič 1.A G4	2	29 %	1	14 %	2	29 %	1	14 %	1	14 %
Rodič 1.B G4	1	10 %	5	50 %	2	20 %	0	0 %	2	20 %
1. roč. SŠ celkem	127	25 %	197	39 %	120	24 %	37	7 %	19	4 %

12. Jak vám celkově vyhovuje způsob, jakým s vámi rodiči komunikuje vedení školy? (pravidelnost, formát, obsah atp.)

- A) Rozhodně vyhovuje
- B) Spíše vyhovuje
- C) Tak napůl
- D) Spíše nevyhovuje
- E) Rozhodně nevyhovuje

Po třídách v ročníku [Vyhodnocení úlohy](#)



Třída	A) Rozhodně vyhovuje		B) Spíše vyhovuje		C) Tak napůl		D) Spíše nevyhovuje		E) Rozhodně nevyhovuje	
Rodič - Kvinta G8	1	11 %	5	56 %	2	22 %	1	11 %	0	0 %
Rodič 1.A G4	2	25 %	4	50 %	0	0 %	1	12 %	1	12 %
Rodič 1.B G4	5	50 %	3	30 %	2	20 %	0	0 %	0	0 %
1. roč. SŠ celkem	202	40 %	214	42 %	65	13 %	18	4 %	12	2 %

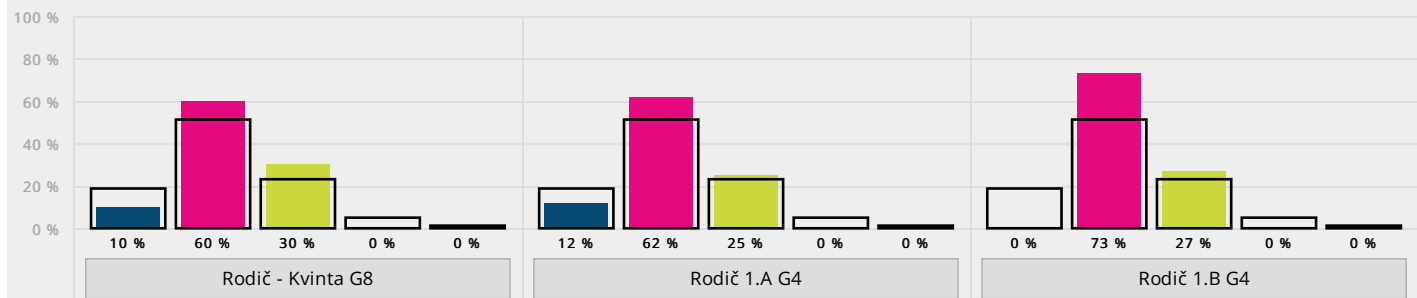
13. Pokud jste v některé z předchozích tří otázek uvedl/a, že vám způsob komunikace spíše nebo určitě nevyhovuje, proč tomu tak je?

Otevřené odpovědi jsou v [samostatném reportu](#).

#### 14. Jak moc jste spokojen/a se systémem hodnocení vašeho dítěte během distanční výuky?

- A) Velmi spokojen/a
- B) Spíše spokojen/a
- C) Tak napůl
- D) Spíše nespokojen/a
- E) Velmi nespokojen/a

Po třídách v ročníku [Vyhodnocení úlohy](#)



Třída	A) Velmi spokojen/a		B) Spíše spokojen/a		C) Tak napůl		D) Spíše nespokojen/a		E) Velmi nespokojen/a	
Rodič - Kvinta G8	1	10 %	6	60 %	3	30 %	0	0 %	0	0 %
Rodič 1.A G4	1	12 %	5	62 %	2	25 %	0	0 %	0	0 %
Rodič 1.B G4	0	0 %	8	73 %	3	27 %	0	0 %	0	0 %
1. roč. SŠ celkem	102	19 %	269	51 %	121	23 %	28	5 %	7	1 %

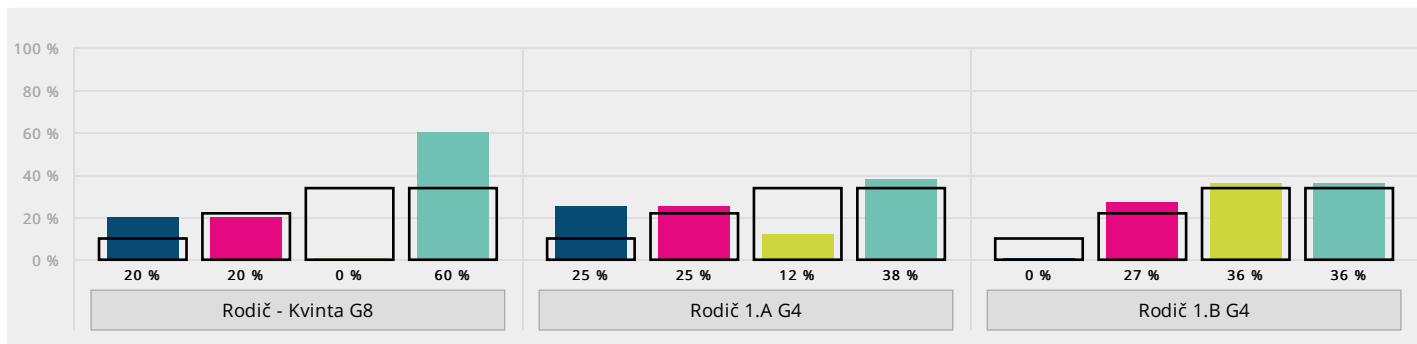
#### 15. Pokud jste v předchozí otázce uvedl/a, že jste spíše nebo velmi nespokojen/a se systémem hodnocení vašeho dítěte, proč tomu tak je?

Otevřené odpovědi jsou v [samostatném reportu](#).

#### 16. Myslíte si, že má vaše dítě během distanční výuky dostatek kontaktu se spolužáky?

- A) Určitě ano
- B) Spíše ano
- C) Spíše ne
- D) Určitě ne

Po třídách v ročníku [Vyhodnocení úlohy](#)



Třída	A) Určitě ano		B) Spíše ano		C) Spíše ne		D) Určitě ne	
Rodič - Kvinta G8	2	20 %	2	20 %	0	0 %	6	60 %
Rodič 1.A G4	2	25 %	2	25 %	1	12 %	3	38 %
Rodič 1.B G4	0	0 %	3	27 %	4	36 %	4	36 %
1. roč. SŠ celkem	53	10 %	115	22 %	178	34 %	180	34 %

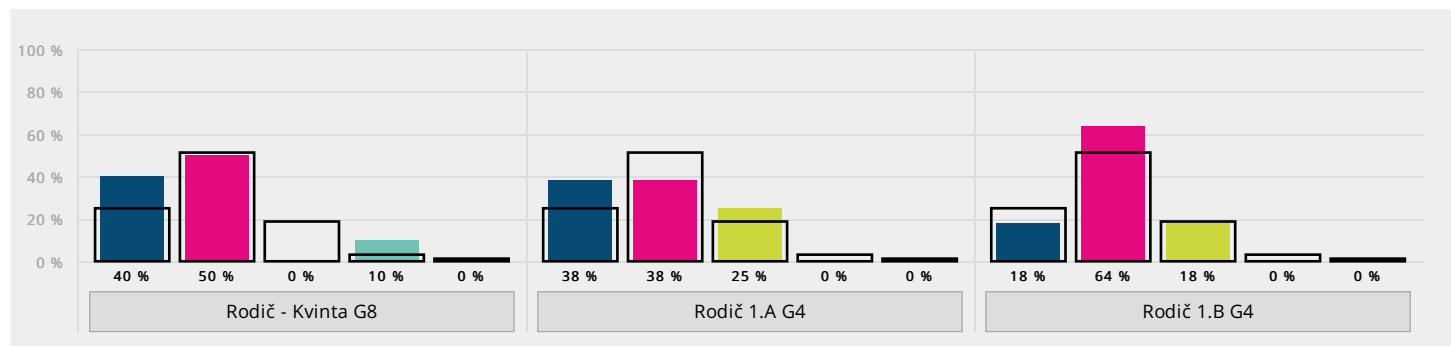
#### 17. Co by podle vás během distanční výuky nejvíce pomohlo posílit sociální vazby mezi spolužáky ve třídě vašeho dítěte?

Otevřené odpovědi jsou v [samostatném reportu](#).

## 18. Jak moc jste celkově spokojen/a s přístupem školy vašeho dítěte k distanční výuce?

- A) Velmi spokojen/a
- B) Spíše spokojen/a
- C) Tak napůl
- D) Spíše nespokojen/a
- E) Velmi nespokojen/a

Po třídách v ročníku [Vyhodnocení úlohy](#)



Třída	A) Velmi spokojen/a		B) Spíše spokojen/a		C) Tak napůl		D) Spíše nespokojen/a		E) Velmi nespokojen/a	
Rodič - Kvinta G8	4	40 %	5	50 %	0	0 %	1	10 %	0	0 %
Rodič 1.A G4	3	38 %	3	38 %	2	25 %	0	0 %	0	0 %
Rodič 1.B G4	2	18 %	7	64 %	2	18 %	0	0 %	0	0 %
1. roč. SŠ celkem	132	25 %	270	51 %	102	19 %	14	3 %	7	1 %

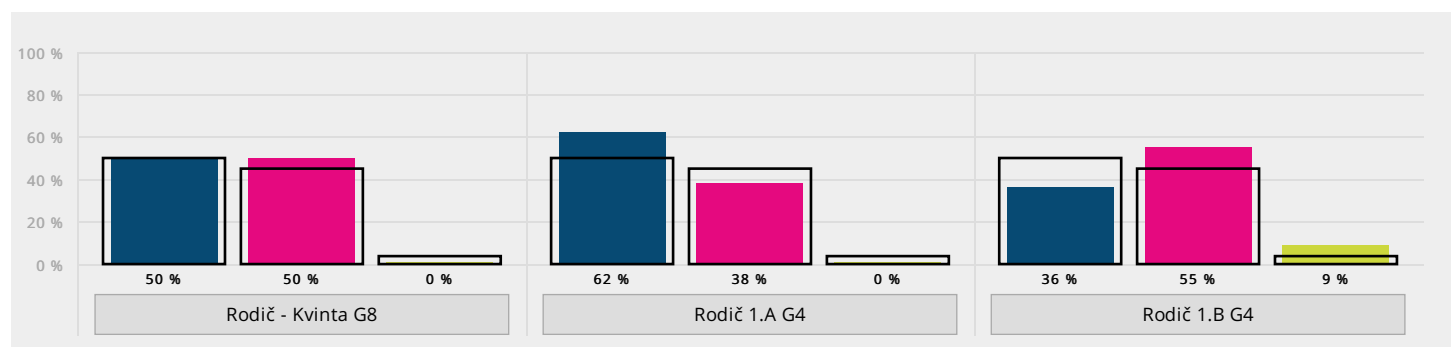
## 19. Co byste především ocenil/a na tom, jak škola vašeho dítěte funguje během režimu distanční výuky?

Otevřené odpovědi jsou v [samostatném reportu](#).

## 20. Jaký máte názor na možnost distanční výuky vašeho dítěte v budoucnu, až bude ve školách plně obnovena běžná výuka?

- A) V případě svého dítěte bych v distanční výuce vůbec nepokračoval/a.
- B) V případě svého dítěte bych si dovedl/a představit nějakou kombinaci běžné a distanční výuky.
- C) V případě svého dítěte bych si dovedl/a představit pokračování plně distanční výuky.

Po třídách v ročníku [Vyhodnocení úlohy](#)



Třída	A) V případě svého dítěte bych v distanční výuce vůbec nepokračoval/a.		B) V případě svého dítěte bych si dovedl/a představit nějakou kombinaci běžné a distanční výuky.		C) V případě svého dítěte bych si dovedl/a představit pokračování plně distanční výuky.	
Rodič - Kvinta G8	5	50 %	5	50 %	0	0 %
Rodič 1.A G4	5	62 %	3	38 %	0	0 %
Rodič 1.B G4	4	36 %	6	55 %	1	9 %
1. roč. SŠ celkem	262	50 %	237	45 %	22	4 %

## 21. Jaké prvky distanční výuky byste rád/a viděl/a ve škole i po návratu do běžné (prezenční) výuky?

Otevřené odpovědi jsou v [samostatném reportu](#).



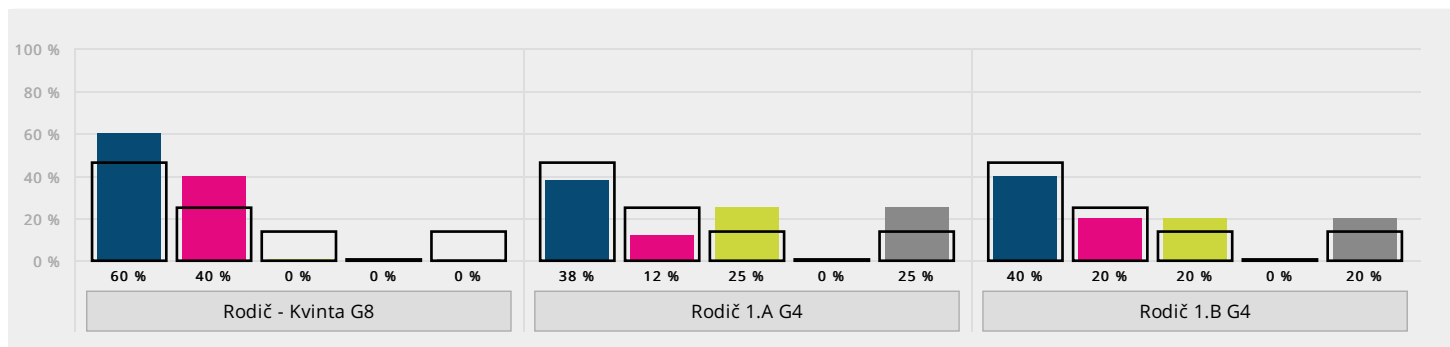
22. Pokud máte nějaký nápad nebo zpětnou vazbu k distanční výuce, můžete je uvést zde.

Otevřené odpovědi jsou v [samostatném reportu](#).

23. Zaznamenali jste od března 2020 až k dnešnímu dni posun k lepšímu ve způsobu vedení a organizace distanční výuky ze strany vyučujících?

- A) ano, u většiny
- B) ano, jen u několika
- C) ne, je to stejné
- D) ne, naopak došlo ke zhoršení
- E) jiná odpověď

Po třídách v ročníku [Vyhodnocení úlohy](#)



Třída	A) ano, u většiny		B) ano, jen u několika		C) ne, je to stejné		D) ne, naopak došlo ke zhoršení		E) jiná odpověď	
Rodič - Kvinta G8	6	60 %	4	40 %	0	0 %	0	0 %	0	0 %
Rodič 1.A G4	3	38 %	1	12 %	2	25 %	0	0 %	2	25 %
Rodič 1.B G4	4	40 %	2	20 %	2	20 %	0	0 %	2	20 %
1. roč. SŠ celkem	13	46 %	7	25 %	4	14 %	0	0 %	4	14 %

Zobrazit report po ročnících Přehled reportů