

Vyhodnocení projektu Distanční výuka 2020/21

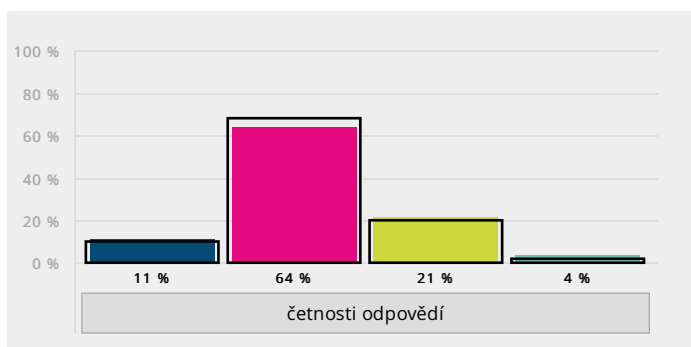
Souhrnný přehled - Učitel – Distanční výuka

Cílem tohoto anonymního dotazníku je zjistit, jaké zkušenosti máte vy učitelé s distanční výukou a kde vidíte možný prostor pro zlepšení.

1. Jaká je vaše celková zkušenost s distanční výukou?

- A) Rozhodně dobrá
- B) Spíše dobrá
- C) Spíše špatná
- D) Rozhodně špatná

Souhrnně za školu [Vyhodnocení úlohy](#)



Skupina	A) Rozhodně dobrá	B) Spíše dobrá	C) Spíše špatná	D) Rozhodně špatná
Učitel – Distanční výuka	3 11 %	18 64 %	6 21 %	1 4 %
celkem	190 10 %	1260 68 %	375 20 %	32 2 %

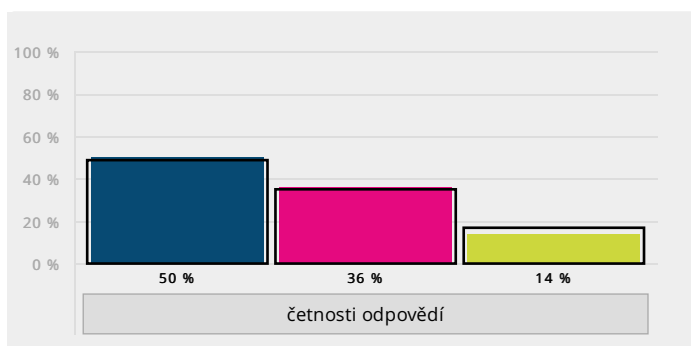
2. Pokud jste odpověděl/a, že vaše zkušenost s distanční výukou je spíše nebo rozhodně špatná, proč tomu tak je?

Otevřené odpovědi jsou v [samostatném reportu](#).

3. Je pro vás distanční výuka v porovnání s prezenční výukou stresující více, nebo méně?

- A) Distanční výuka je více stresující.
- B) Distanční výuka je stejně stresující.
- C) Distanční výuka je méně stresující.

Souhrnně za školu [Vyhodnocení úlohy](#)

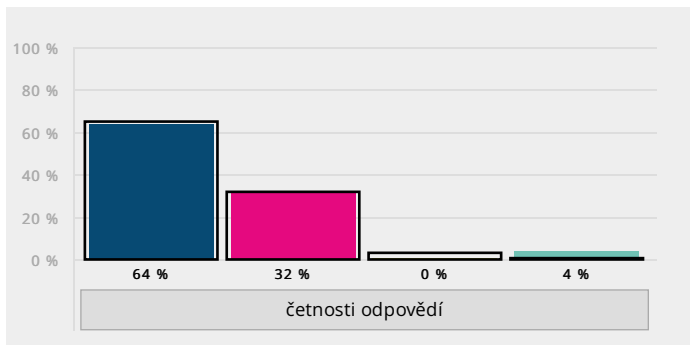


Skupina	A) Distanční výuka je více stresující.	B) Distanční výuka je stejně stresující.	C) Distanční výuka je méně stresující.
Učitel – Distanční výuka	14 50 %	10 36 %	4 14 %
celkem	893 49 %	640 35 %	305 17 %

4. Myslíte si, že vám vaše škola poskytuje dostatečnou podporu potřebnou pro přechod na distanční výuku?

- A) Určitě ano
- B) Spíše ano
- C) Spíše ne
- D) Určitě ne

Souhrnně za školu [Vyhodnocení úlohy](#)



Skupina	A) Určitě ano	B) Spíše ano	C) Spíše ne	D) Určitě ne
Učitel - Distanční výuka	18 64 %	9 32 %	0 0 %	1 4 %
celkem	1191 65 %	596 32 %	53 3 %	5 0 %

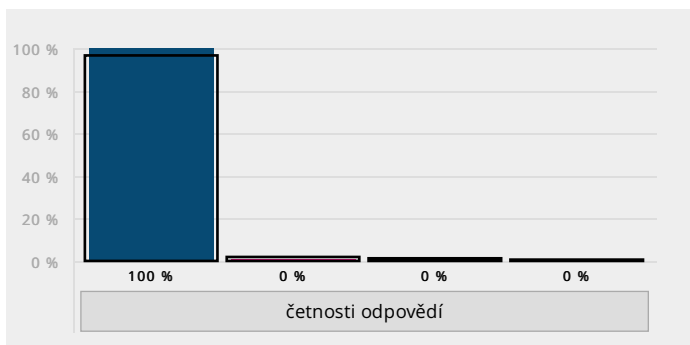
5. Pokud jste v předchozí otázce odpověděl/a spíše nebo určitě ne, co by vám ze strany školy nejvíce pomohlo zvládnout přechod na distanční výuku?

Otevřené odpovědi jsou v [samostatném reportu](#).

6. Jaký přístroj používáte k distanční výuce nejčastěji?

- A) Stolní počítač nebo notebook
- B) Tablet
- C) Chytrý telefon
- D) Žádný přístroj k online výuce nepoužívám.

Souhrnně za školu [Vyhodnocení úlohy](#)

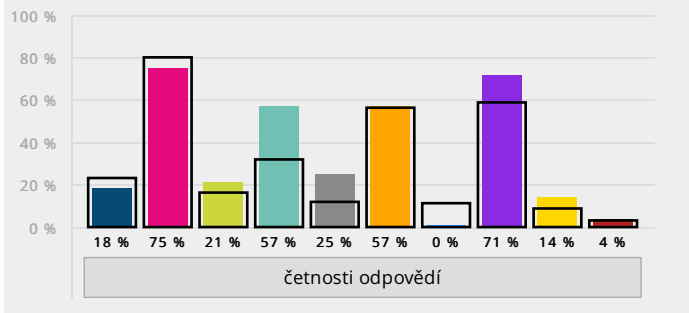


Skupina	A) Stolní počítač nebo notebook	B) Tablet	C) Chytrý telefon	D) Žádný přístroj k online výuce nepoužívám.
Učitel - Distanční výuka	28 100 %	0 0 %	0 0 %	0 0 %
celkem	1785 97 %	37 2 %	16 1 %	2 0 %

7. S jakými problémy se během distanční výuky potýkáte? Vyberte vše, co platí.

- A) Technické problémy na mé straně (přístroj, internetové připojení, mikrofon atp.)
- F) Malá motivace ke studiu na straně žáků
- G) Nedostatečné zapojení rodičů žáků
- H) Nedostatečný kontakt s žáky
- B) Technické problémy na straně žáků (přístroj, internetové připojení, mikrofon atp.)
- I) Jiné - uveďte, prosím:
- C) Nedostatečná znalost aplikací používaných k výuce
- J) S žádnými problémy se nepotýkám.
- D) Nedostatek času na probrání látky

Souhrnně za školu [Vyhodnocení úlohy](#)



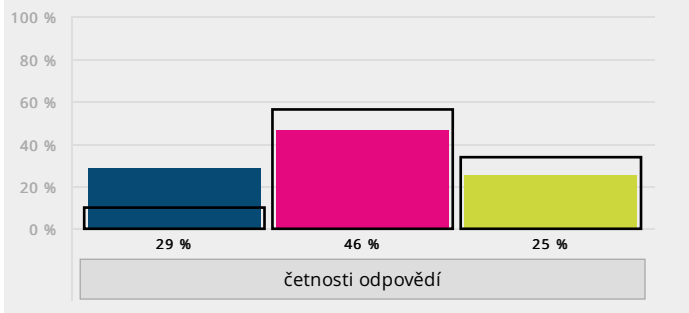
Skupina	A) Technické problémy na mé straně	B) Technické problémy na straně žáků	C) Nedostatečná znalost aplikací používaných k výuce	D) Nedostatek času na probrání látky	E) Nedostatek podkladových materiálů pro online výuku	F) Malá motivace ke studiu na straně žáků
Učitel - Distanční výuka	5 18 %	21 75 %	6 21 %	16 57 %	7 25 %	16 57 %
celkem	422 23 %	1463 80 %	287 16 %	593 32 %	216 12 %	1019 56 %

Odpovědi u otevřené možnosti jsou v [samostatném reportu](#).

8. Zadáváte vašim žákům během distanční výuky více práce než během výuky prezenční?

- A) Ano, zadávám více práce než během prezenční výuky.
- B) Zadávám stejně práce jako během prezenční výuky.
- C) Ne, zadávám méně práce než během prezenční výuky.

Souhrnně za školu [Vyhodnocení úlohy](#)

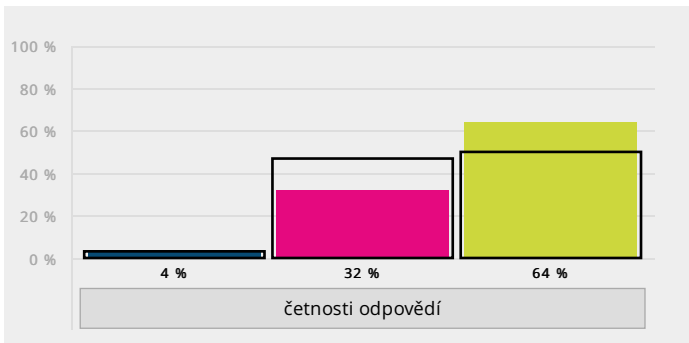


Skupina	A) Ano, zadávám více práce než během prezenční výuky.	B) Zadávám stejně práce jako během prezenční výuky.	C) Ne, zadávám méně práce než během prezenční výuky.
Učitel - Distanční výuka	8 29 %	13 46 %	7 25 %
celkem	180 10 %	1027 56 %	620 34 %

9. Kolik látky zvládáte probrat s vašimi žáky během distanční výuky ve srovnání s prezenční výukou?

- A) Během distanční výuky toho probereme více.
- B) Během distanční výuky toho probereme asi tak stejně.
- C) Během distanční výuky toho probereme méně.

Souhrnně za školu [Vyhodnocení úlohy](#)

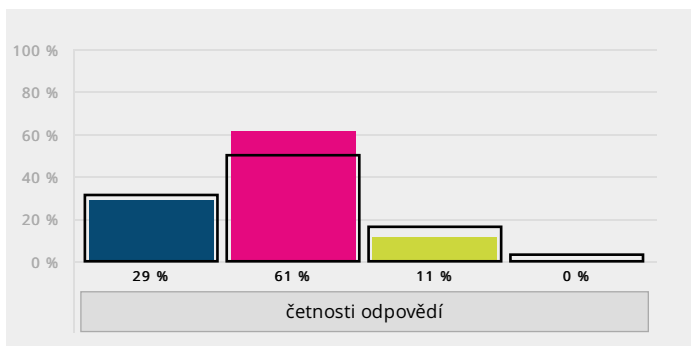


Skupina	A) Během distanční výuky toho probereme více.	B) Během distanční výuky toho probereme asi tak stejně.	C) Během distanční výuky toho probereme méně.
Učitel - Distanční výuka	1 4 %	9 32 %	18 64 %
celkem	60 3 %	861 47 %	911 50 %

10. Kolik máte ve vašich online hodinách tzv. ztracených žáků, kteří se školou nekomunikují a na hodiny buď vůbec nechodí, nebo se připojí, ale do hodiny se vůbec nezapojí? Uveďte jejich průměrný počet za třídy, ve kterých učíte.

- A) O žádných takových žácích nevím.
- B) 2 nebo méně žáků na třídu
- C) 3 až 5 žáků na třídu
- D) 5 a více žáků na třídu

Souhrnně za školu [Vyhodnocení úlohy](#)

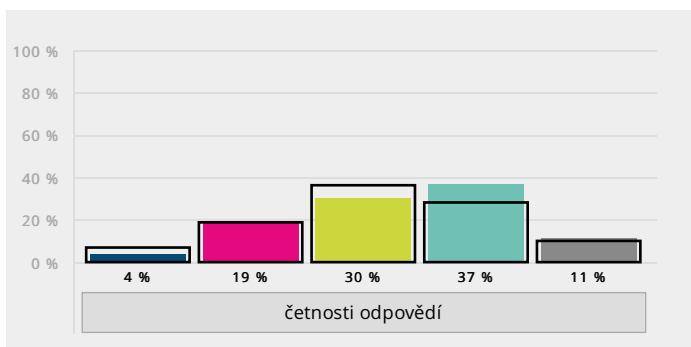


Skupina	A) O žádných takových žácích nevím.	B) 2 nebo méně žáků na třídu	C) 3 až 5 žáků na třídu	D) 5 a více žáků na třídu
Učitel – Distanční výuka	8 29 %	17 61 %	3 11 %	0 0 %
celkem	563 31 %	916 50 %	298 16 %	53 3 %

11. Kolik hodin denně v průměru strávíte přímo online výukou? (1 hodina = 60 minut)

- A) Nejvíce 1 hodinu
- B) 1 až 2 hodiny
- C) 2 až 3 hodiny
- D) 3 až 4 hodiny
- E) Více než 4 hodiny

Souhrnně za školu [Vyhodnocení úlohy](#)

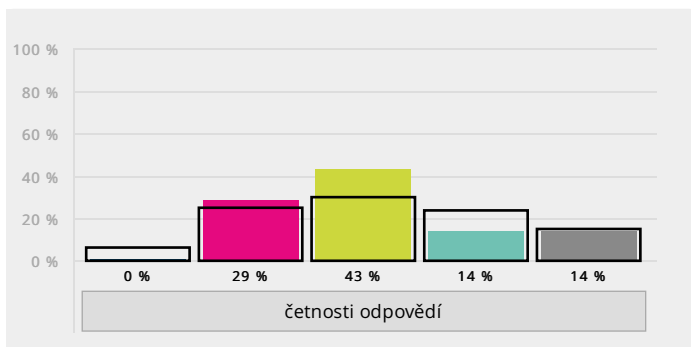


Skupina	A) Nejvíce 1 hodinu	B) 1 až 2 hodiny	C) 2 až 3 hodiny	D) 3 až 4 hodiny	E) Více než 4 hodiny
Učitel – Distanční výuka	1 4 %	5 19 %	8 30 %	10 37 %	3 11 %
celkem	127 7 %	353 19 %	656 36 %	501 28 %	177 10 %

12. Kolik hodin denně v průměru strávíte přípravou materiálů pro online výuku? Nepočítejte čas strávený v hodinách samotných a čas, který věnujete komunikaci s rodiči a žáky.

- A) Nejvíce 1 hodinu
- B) 1 až 2 hodiny
- C) 2 až 3 hodiny
- D) 3 až 4 hodiny
- E) Více než 4 hodiny

Souhrnně za školu [Vyhodnocení úlohy](#)

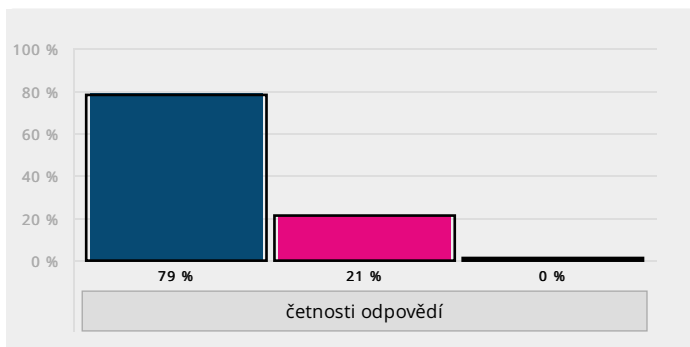


Skupina	A) Nejvíce 1 hodinu	B) 1 až 2 hodiny	C) 2 až 3 hodiny	D) 3 až 4 hodiny	E) Více než 4 hodiny
Učitel – Distanční výuka	0 0 %	8 29 %	12 43 %	4 14 %	4 14 %
celkem	112 6 %	450 25 %	548 30 %	438 24 %	274 15 %

13. Je pro vás příprava materiálů pro distanční výuku více náročná než příprava na prezenční výuku?

- A) Ano, příprava pro distanční výuku je více náročná.
- B) Příprava pro distanční výuku je stejně náročná.
- C) Ne, příprava pro distanční výuku je méně náročná.

Souhrnně za školu [Vyhodnocení úlohy](#)

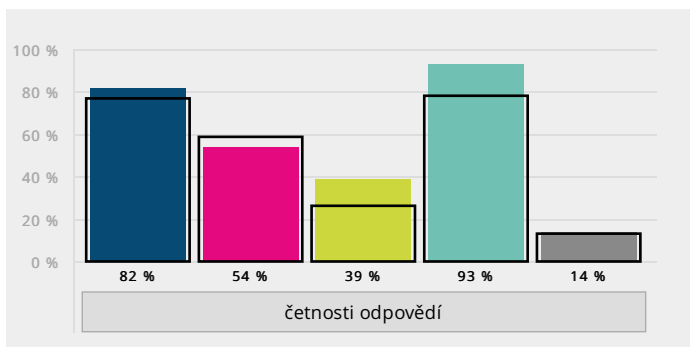


Skupina	A) Ano, příprava pro distanční výuku je více náročná.	B) Příprava pro distanční výuku je stejně náročná.	C) Ne, příprava pro distanční výuku je méně náročná.
Učitel - Distanční výuka	22 79 %	6 21 %	0 0 %
celkem	1417 78 %	388 21 %	22 1 %

14. Jak si během distanční výuky ověřujete, zda vaši žáci porozuměli probíranému učivu? Vyberte vše, co platí.

- A) Testy nebo kvízy
- B) Zkoušení přímo v hodinách online výuky
- C) Žákovské projekty
- D) Domácí úkoly
- E) Jinak - napište jak, prosím:

Souhrnně za školu [Vyhodnocení úlohy](#)



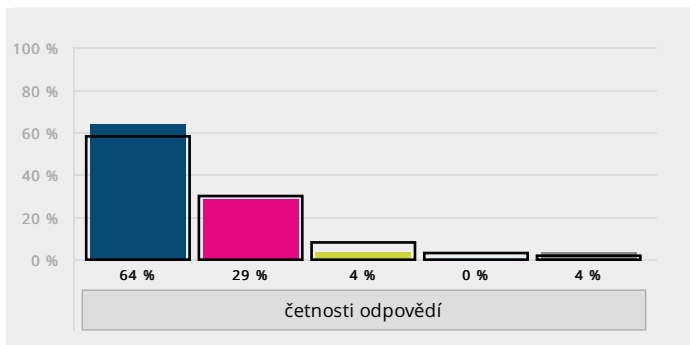
Skupina	A) Testy nebo kvízy	B) Zkoušení přímo v hodinách online výuky	C) Žákovské projekty	D) Domácí úkoly	E) Jinak - napište jak, prosím:
Učitel - Distanční výuka	23 82 %	15 54 %	11 39 %	26 93 %	4 14 %
celkem	1401 77 %	1070 59 %	479 26 %	1421 78 %	243 13 %

Odpovědi u otevřené možnosti jsou v [samostatném reportu](#).

15. Kolik hodin denně v průměru strávíte komunikací s vašimi žáky nebo jejich rodiči? (Nepočítejte čas strávený v hodinách samotných.)

- A) Nejvíce 1 hodinu
- B) 1 až 2 hodiny
- C) 2 až 3 hodiny
- D) 3 až 4 hodiny
- E) Více než 4 hodiny

Souhrnně za školu [Vyhodnocení úlohy](#)

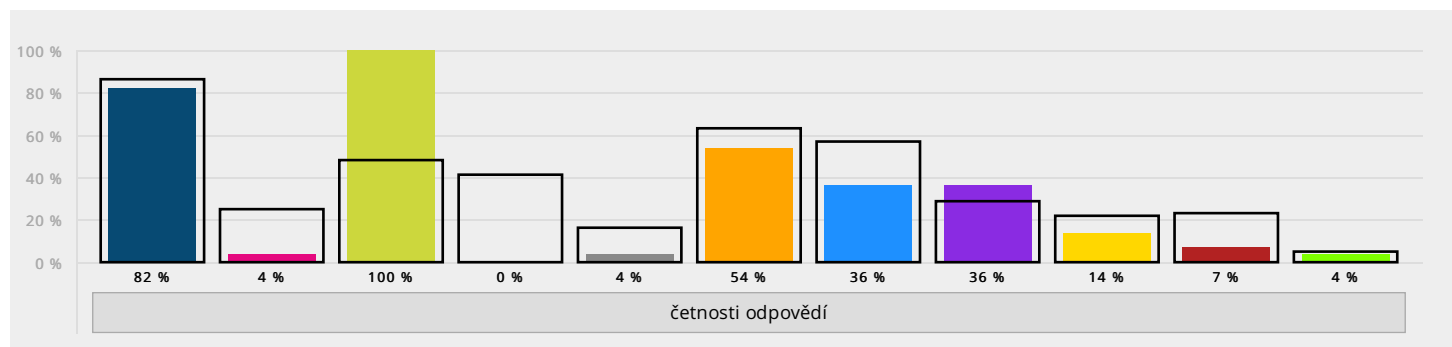


Skupina	A) Nejvíce 1 hodinu	B) 1 až 2 hodiny	C) 2 až 3 hodiny	D) 3 až 4 hodiny	E) Více než 4 hodiny
Učitel - Distanční výuka	18 64 %	8 29 %	1 4 %	0 0 %	1 4 %
celkem	1045 58 %	541 30 %	139 8 %	50 3 %	37 2 %

16. Jaké nástroje ke komunikaci s vašimi žáky a jejich rodiči používáte? Vyberte vše, co platí.

- A) E-mail
- B) WhatsApp
- C) Microsoft Teams
- D) Google Classroom (Učebna)
- E) Sociální sítě (Facebook a další)
- F) Školní elektronický systém (Bakaláři, Edookit apod.)
- G) Telefonní hovory či SMS
- H) Videohovory
- I) Webové stránky školy
- J) Tištěné materiály
- K) Jiné – uveďte, prosím:

Souhrnně za školu [Vyhodnocení úlohy](#)



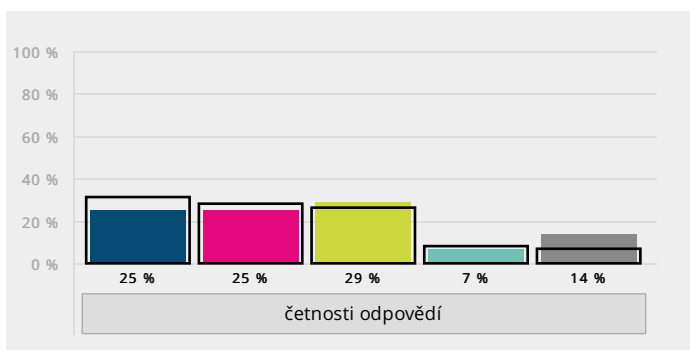
Skupina	A) E-mail	B) WhatsApp	C) Microsoft Teams	D) Google Classroom	E) Sociální sítě	F) Školní elektronický systém	G) Telefonní hovory či SMS	H) Videohovory	I) Webové stránky školy	J) Tištěné materiály	K) Jiné – uveďte, prosím:
Učitel – Distanční výuka	23 82 %	1 4 %	28 100 %	0 0 %	1 4 %	15 54 %	10 36 %	10 36 %	4 14 %	2 7 %	1 4 %
celkem	1561 86 %	454 25 %	881 48 %	742 41 %	286 16 %	1144 63 %	1039 57 %	535 29 %	394 22 %	420 23 %	100 5 %

Odpovědi u otevřené možnosti jsou v [samostatném reportu](#).

17. Jak často jste během online výuky v kontaktu s ostatními učiteli/učitelkami z vaší školy?

- A) Každý den
- B) Alespoň jednou za tři dny
- C) Alespoň jednou týdně
- D) Alespoň jednou za dva týdny
- E) Méně často nebo vůbec

Souhrnně za školu [Vyhodnocení úlohy](#)

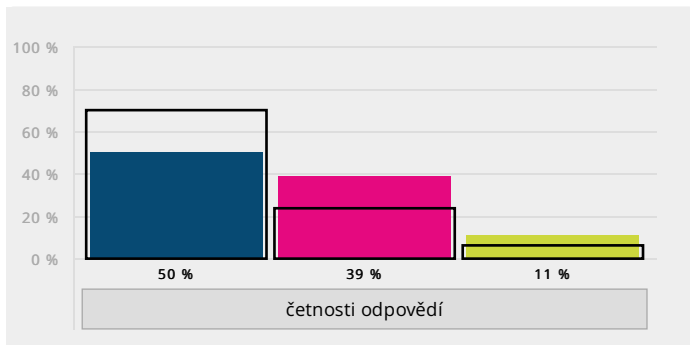


Skupina	A) Každý den	B) Alespoň jednou za tři dny	C) Alespoň jednou týdně	D) Alespoň jednou za dva týdny	E) Méně často nebo vůbec
Učitel – Distanční výuka	7 25 %	7 25 %	8 29 %	2 7 %	4 14 %
celkem	561 31 %	509 28 %	469 26 %	145 8 %	135 7 %

18. Cítíte během distanční výuky podporu od ostatních členů učitelského sboru?

- A) Ano
- B) Tak napůl
- C) Ne

Souhrnně za školu [Vyhodnocení úlohy](#)

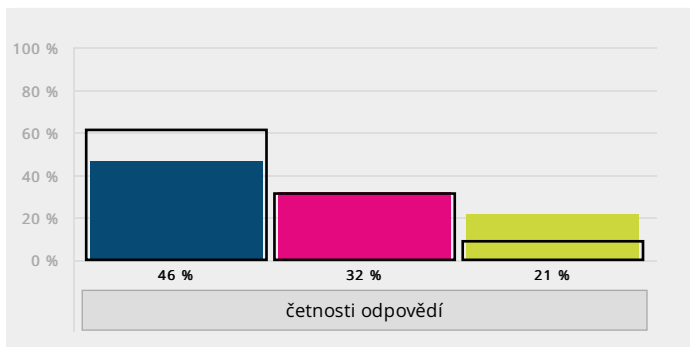


Skupina	A) Ano	B) Tak napůl	C) Ne
Učitel – Distanční výuka	14 50 %	11 39 %	3 11 %
celkem	1262 70 %	443 24 %	106 6 %

19. Spolupracujete během distanční výuky s ostatními učiteli/učitelkami z vaší školy?

- A) Ano
- B) Tak napůl
- C) Ne

Souhrnně za školu [Vyhodnocení úlohy](#)

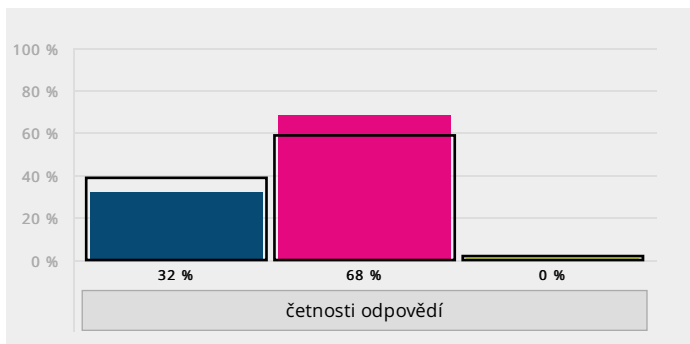


Skupina	A) Ano	B) Tak napůl	C) Ne
Učitel – Distanční výuka	13 46 %	9 32 %	6 21 %
celkem	1107 61 %	555 31 %	157 9 %

20. Jaký máte názor na budoucnost distanční výuky, až bude ve školách obnovena prezenční výuka?

- A) V distanční výuce bych vůbec nepokračoval/a.
- B) Dovedl/a bych si představit nějakou kombinaci prezenční a distanční výuky.
- C) Dovedl/a bych si představit pokračování plně distanční výuky.

Souhrnně za školu [Vyhodnocení úlohy](#)



Skupina	A) V distanční výuce bych vůbec nepokračoval/a.	B) Dovedl/a bych si představit nějakou kombinaci prezenční a distanční výuky.	C) Dovedl/a bych si představit pokračování plně distanční výuky.
Učitel – Distanční výuka	9 32 %	19 68 %	0 0 %
celkem	704 39 %	1074 59 %	34 2 %

21. Jaké prvky distanční výuky byste rád/a zachoval/a i po návratu k prezenční výuce ve škole?

Otevřené odpovědi jsou v [samostatném reportu](#).

22. Pokud máte nějaký nápad nebo zpětnou vazbu k distanční výuce, můžete je uvést zde.

Otevřené odpovědi jsou v [samostatném reportu](#).

Přehled reportů